

# Dansk Svømmeunion

CVR-nr. 10 20 38 13

Årsrapport 2018





## Indhold

Ledespåtegning	2
Den uafhængige revisors revisionspåtegning	3
Revisionspåtegning af unionsvalgte revisorer	6
Ledelsesberetning	7
Årsregnskab 1. januar - 31. december	9
Anvendt regnskabspraksis	9
Resultatopgørelse	11
Balance	12
Noter	14

## Ledelsespåtegning

Bestyrelse og direktion har dags dato behandlet og vedtaget årsrapporten for 2018 for Dansk Svømmeunion.

Årsregnskabet er aflagt i overensstemmelse med Kulturministeriets bekendtgørelse nr. 1701 af 21. december 2010.


Det er vores opfattelse, at årsregnskabet giver et retvisende billede af forbundets aktiver, passiver og finansielle stilling pr. 31. december 2018 samt af resultatet af forbundets aktiviteter for regnskabsåret 1. januar - 31. december 2018.

Det er ligeledes vores opfattelse, at der er etableret forretningsgange og interne kontroller, der understøtter, at de dispositioner, der er omfattet af årsregnskabet, er i overensstemmelse med meddelte bevillinger, love og andre forskrifter samt med indgåede aftaler og sædvanlig praksis; og at der er taget skyldige økonomiske hensyn ved forvaltningen af de midler og driften af unionen, der er omfattet af regnskabet.

Det er endvidere vores opfattelse, at ledelsesberetningen indeholder en retvisende redegørelse for de forhold, beretningen omhandler


Årsrapporten for 2018 for Dansk Svømmeunion indstilles til generalforsamlingens godkendelse.

Brøndby, den 15. marts 2019  
Direktion:



Pia Holmen Christensen

Bestyrelse:



Lars R. Aa. Jørgensen  
formand



Danielle Keller  
næstformand



Jes Gydesen  
økonomiansvarlig



Lars Warm



Allan Nyhus



Ide Kristine Kromann



Stine Simone Sørensen



Victor Valore

## Den uafhængige revisors revisionspåtegning

Til generalforsamlingen

### Konklusion

Vi har revideret årsregnskabet for Dansk Svømmeunion for regnskabsåret 1. januar - 31. december 2018, der omfatter anvendt regnskabspraksis, resultatopgørelse, balance og noter. Årsregnskabet udarbejdes efter Kulturministeriets bekendtgørelse nr. 1701 af 21. december 2010, kap. 4 og 6.

Det er vores opfattelse, at årsregnskabet giver et retvisende billede af unionens aktiver, passiver og finansielle stilling pr. 31. december 2018 samt af resultatet af unionens aktiviteter for regnskabsåret 1. januar - 31. december 2018 i overensstemmelse med Kulturministeriets bekendtgørelse nr. 1701 af 21. december 2010, kap. 4 og 6.

### Grundlag for konklusion

Vi har udført vores revision i overensstemmelse med internationale standarder om revision og de yderligere krav, der er gældende i Danmark samt standarderne for offentlig revision, idet revisionen udføres på grundlag af bestemmelserne i Kulturministeriets bekendtgørelse nr. 1701 af 21. december 2010, kap. 4 og 6. Vores ansvar ifølge disse standarder og krav er nærmere beskrevet i revisionspåtegningens afsnit "Revisors ansvar for revisionen af årsregnskabet". Det er vores opfattelse, at det opnåede revisionsbevis er tilstrækkeligt og egnet som grundlag for vores konklusion.

### Uafhængighed

Vi er uafhængige af unionen i overensstemmelse med internationale etiske regler for revisorer (IESBA's etiske regler) og de yderligere krav, der er gældende i Danmark, ligesom vi har opfyldt vores øvrige etiske forpligtelser i henhold til disse regler og krav.

### Fremhævelse af forhold vedrørende revisionen

Unionen har i overensstemmelse med Kulturministeriets bekendtgørelse nr. 1701 af 21. december 2010, kap. 4 og 6, som sammenligningstal medtaget det af bestyrelsen godkendte resultatbudget. Budgettallene har ikke været underlagt revision.

### Ledelsens ansvar for årsregnskabet

Ledelsen har ansvaret for udarbejdelsen af et årsregnskab, der giver et retvisende billede i overensstemmelse med Kulturministeriets bekendtgørelse nr. 1701 af 21. december 2010, kap. 4 og 6. Ledelsen har endvidere ansvaret for den interne kontrol, som ledelsen anser for nødvendig for at udarbejde et årsregnskab uden væsentlig fejlinformation, uanset om denne skyldes besvigelser eller fejl.

Ved udarbejdelsen af årsregnskabet er ledelsen ansvarlig for at vurdere unionens evne til at fortsætte driften; at oplyse om forhold vedrørende fortsat drift, hvor dette er relevant; samt at udarbejde årsregnskabet på grundlag af regnskabsprincippet om fortsat drift, medmindre ledelsen enten har til hensigt at likvidere unionen, indstille driften eller ikke har andet realistisk alternativ end at gøre dette.

### Revisors ansvar for revisionen af årsregnskabet

Vores mål er at opnå høj grad af sikkerhed for, om årsregnskabet som helhed er uden væsentlig fejlinformation, uanset om denne skyldes besvigelser eller fejl, og at afgive en revisionspåtegning med en konklusion. Høj grad af sikkerhed er et højt niveau af sikkerhed, men er ikke en garanti for, at en revision, der udføres i overensstemmelse med internationale standarder om revision og de yderligere krav, der er gældende i Danmark, samt standarderne for offentlig revision, altid vil afdække væsentlig fejlinformation, når sådan findes. Fejlinformationer kan opstå som følge af besvigelser eller fejl og kan betragtes som væsentlige, hvis det med rimelighed kan forventes, at de enkeltvis eller samlet har indflydelse på de økonomiske beslutninger, som regnskabsbrugere træffer på grundlag af årsregnskabet.

## Den uafhængige revisors revisionspåtegning

Som led i en revision, der udføres i overensstemmelse med internationale standarder om revision og de yderligere krav, der er gældende i Danmark, samt standarderne for offentlig revision, foretager vi faglige vurderinger og opretholder professionel skepsis under revisionen. Herudover:

- ▶ Identificerer og vurderer vi risikoen for væsentlig fejlinformation i årsregnskabet, uanset om denne skyldes besvigelser eller fejl, udformer og udfører revisionshandlinger som reaktion på disse risici samt opnår revisionsbevis, der er tilstrækkeligt og egnet til at danne grundlag for vores konklusion. Risikoen for ikke at opdage væsentlig fejlinformation forårsaget af besvigelser er højere end ved væsentlig fejlinformation forårsaget af fejl, idet besvigelser kan omfatte sammensværgelser, dokumentfalsk, bevidste udeladelser, vildledning eller tilsidesættelse af intern kontrol.
- ▶ Opnår vi forståelse af den interne kontrol med relevans for revisionen for at kunne udforme revisionshandlinger, der er passende efter omstændighederne, men ikke for at kunne udtrykke en konklusion om effektiviteten af unionens interne kontrol.
- ▶ Tager vi stilling til, om den regnskabspraksis, som er anvendt af ledelsen, er passende, samt om de regnskabsmæssige skøn og tilknyttede oplysninger, som ledelsen har udarbejdet, er rimelige.
- ▶ Konkluderer vi, om ledelsens udarbejdelse af årsregnskabet på grundlag af regnskabsprincippet om fortsat drift er passende, samt om der på grundlag af det opnåede revisionsbevis er væsentlig usikkerhed forbundet med begivenheder eller forhold, der kan skabe betydelig tvivl om unionens evne til at fortsætte driften. Hvis vi konkluderer, at der er en væsentlig usikkerhed, skal vi i vores revisionspåtegning gøre opmærksom på oplysninger herom i årsregnskabet eller, hvis sådanne oplysninger ikke er tilstrækkelige, modificere vores konklusion. Vores konklusion er baseret på det revisionsbevis, der er opnået frem til datoen for vores revisionspåtegning. Fremtidige begivenheder eller forhold kan dog medføre, at unionen ikke længere kan fortsætte driften.
- ▶ Tager vi stilling til den samlede præsentation, struktur og indhold af årsregnskabet, herunder noteoplysningerne, samt om årsregnskabet afspejler de underliggende transaktioner og begivenheder på en sådan måde, at der gives et retvisende billede heraf.

Vi kommunikerer med den øverste ledelse om bl.a. det planlagte omfang og den tidsmæssige placering af revisionen samt betydelige revisionsmæssige observationer, herunder eventuelle betydelige mangler i intern kontrol, som vi identificerer under revisionen.

### Udtalelse om ledelsesberetningen

Ledelsen er ansvarlig for ledelsesberetningen.

Vores konklusion om årsregnskabet omfatter ikke ledelsesberetningen, og vi udtrykker ingen form for konklusion med sikkerhed om ledelsesberetningen.

I tilknytning til vores revision af årsregnskabet er det vores ansvar at læse ledelsesberetningen og i den forbindelse overveje, om ledelsesberetningen er væsentligt inkonsistent med årsregnskabet eller vores viden opnået ved revisionen eller på anden måde synes at indeholde væsentlig fejlinformation.

Vores ansvar er derudover at overveje, om ledelsesberetningen indeholder krævede oplysninger i henhold til Kulturministeriets bekendtgørelse nr. 1701 af 21. december 2010, kap. 4 og 6.

Baseret på det udførte arbejde er det vores opfattelse, at ledelsesberetningen er i overensstemmelse med årsregnskabet og er udarbejdet i overensstemmelse med kravene i Kulturministeriets bekendtgørelse nr. 1701 af 21. december 2010, kap. 4 og 6. Vi har ikke fundet væsentlig fejlinformation i ledelsesberetningen.

## Den uafhængige revisors revisionspåtegning

### Erklæring i henhold til anden lovgivning og øvrig regulering

#### *Udtalelse om juridisk-kritisk revision og forvaltningsrevision*

Ledelsen er ansvarlig for, at de dispositioner, der er omfattet af regnskabsaflægningen, er i overensstemmelse med meddelte bevillinger, love og andre forskrifter samt med indgåede aftaler og sædvanlig praksis. Ledelsen er også ansvarlig for, at der er taget skyldige økonomiske hensyn ved forvaltningen af de midler og driften af de virksomheder, der er omfattet af årsregnskabet. Ledelsen har i den forbindelse ansvar for at etablere systemer og processer, der understøtter sparsommelighed, produktivitet og effektivitet.

I tilknytning til vores revision af årsregnskabet er det vores ansvar at gennemføre juridisk-kritisk revision og forvaltningsrevision af udvalgte emner i overensstemmelse med standarderne for offentlig revision. I vores juridisk-kritiske revision efterprøver vi med høj grad af sikkerhed for de udvalgte emner, om de undersøgte dispositioner, der er omfattet af regnskabsaflægningen, er i overensstemmelse med de relevante bestemmelser i bevillinger, love og andre forskrifter samt indgåede aftaler og sædvanlig praksis. I vores forvaltningsrevision vurderer vi med høj grad af sikkerhed, om de undersøgte systemer, processer eller dispositioner understøtter skyldige økonomiske hensyn ved forvaltningen af de midler og driften af de virksomheder, der er omfattet af årsregnskabet.

Hvis vi på grundlag af det udførte arbejde konkluderer, at der er anledning til væsentlige kritiske bemærkninger, skal vi rapportere herom i denne udtalelse.

Vi har ingen væsentlige kritiske bemærkninger at rapportere i den forbindelse.

København, den 15. marts 2019

ERNST & YOUNG  
Godkendt Revisionspartnerselskab  
CVR-nr. 30 70 02 28



Ulrik Benedict Vassing  
statsaut. revisor  
mne32827




Mads Heinkov  
statsaut. revisor  
mne41284

### Revisionspåtegning af unionsvalgte revisorer

Som unionens interne revisorer har vi gennemgået årsrapporten for 2018. Gennemgangen, der alene har omfattet driftskonti, har haft til formål at vurdere, hvorvidt afholdte omkostninger kan anses for rimelige, samt hvorvidt de interne retningslinjer og bevillinger er overholdt, herunder om budgettet er overholdt, eller der er givet tilsagn om ekstra bevillinger.

Vores gennemgang har ikke givet anledning til bemærkninger.

Brøndby, den 15. marts 2019



René Høck



Niels Thor Mikkelsen



## **Ledelsesberetning**

### **Oplysninger om unionen**

Dansk Svømmeunion  
Idrættens Hus  
Brøndby Stadion 20  
2605 Brøndby

### **Bestyrelse**

Lars R. Aa. Jørgensen, formand  
Danielle Keller, næstformand  
Jes Gydesen, økonomiansvarlig  
Lars Warm  
Allan Nyhus  
Ide Kristine Kromann  
Stine Simone Sørensen  
Victor Valore

### **Direktion**

Pia Holmen Christensen

### **Revisor**

Ernst & Young  
Godkendt Revisionspartnerselskab  
Osvald Helmuths Vej 4  
Postboks 250  
2000 Frederiksberg

### **Hovedbankforbindelse**

Danske Bank



## Ledelsesberetning

Dansk Svømmeunions regnskab for 2018 giver et retvisende billede af aktivitetsniveauet og den daglige drift.

### Resultatfordeling

Regnskabet for kalenderåret 2018 udviser et overskud på 1.123.562 kr. mod et budgetteret overskud på 21 t.kr. Overskuddet på 1.123.562 kr. er overført til egenkapitalen.

Årsrapporten for Dansk Svømmeunion for 2018 er aflagt efter samme regnskabspraksis som sidste år. Der er foretaget reklassificeringer i sammenligningstallene af de fire disciplinudvalg, der nu en del af Medlems- og udviklingsafdelingen.

### Hovedaktiviteter

Unionens aktiviteter er administration og koordinering af aktiviteter inden for Unionens sportslige discipliner, udvalg og afdelinger.

Disse omfatter udvalg for vandpolo, udspring, kunstsvømning og livredning, samt sportsafdelingen, medlems- og udviklingsafdelingen, staben og kystlivredningsafdelingen. Unionens bestyrelse og administration varetager ligeledes nationale og internationale anliggender.

Unionens aktiviteter omfatter inden for ovennævnte organisatoriske enheder følgende funktioner: klubtilbud, herunder kursusdrift og uddannelse af trænere og ledere, salg af mærker, bøger, udbyder af lokale, regionale og nationale mesterskaber, deltagelse i internationale konkurrencer og mesterskaber, administration af kontingentopkrævninger, drift af teknik og materiel ved arrangementer under Dansk Svømmeunion, åbent vand begivenheder og arrangementer, udvikling af sikkerhed i forbindelse med vand og politisk talerør som et specialforbund under Danmarks Idrætsforbund.

### Udvikling i aktiviteter og økonomiske forhold

Unionens aktivitetsniveau er fortsat på samme høje niveau som hidtil. Således er der i 2018 arbejdet med følgende projekter:

- ▶ Udvikling af ny national tidsdatabase
- ▶ Fornyelse af ATK- og træneruddannelser
- ▶ Fortsættelse af samarbejdet med DGI om Svømningens Grunduddannelse
- ▶ Aqua Fit - et projekt med Julemærkehjemmene og Novo Nordisk Fonden
- ▶ Aqua+ - et projekt med Nordea Fonden
- ▶ "Respekt for Vand" - et fireårigt projekt med TrygFonden
- ▶ Åbent vand LEN cup afholdelse under Christiansborg Rundt
- ▶ Udvikling af koncept for Bevæg dig for livet

I forbindelse med unionens årlige budgetlægning udarbejdes der en flerårsoversigt, der indeholder budgetoverslag for de efterfølgende tre år. Disse treårsplaner benyttes af unionen som et strategisk planlægningsværktøj. Unionen kan med udgangspunkt i treårsplanerne justere organisationen i forhold til fremtidens aktivitetsniveau. Med udgangspunkt i dette finder vi den nuværende størrelse af egenkapitalen for tilfredsstillende.

### Begivenheder efter regnskabsårets afslutning

Der er efter regnskabsårets afslutning ikke indtruffet begivenheder, som væsentligt kan påvirke Unionens finansielle stilling

## Årsregnskab 1. januar - 31. december

### Anvendt regnskabspraksis

Årsrapporten er aflagt i overensstemmelse med bekendtgørelse nr. 1701 af 21. december 2010, kapitel 4 og 6 om regnskab og revision for tilskudsmodtagere under Kulturministeriets ressort, som modtager tilskud i henhold til lov om visse spil, lotterier og væddemål.

Årsrapporten for Dansk Svømmeunion er aflagt efter samme regnskabspraksis som sidste år.

Der er foretaget reklassificeringer i sammenligningstallene mellem regnskabsposter m.v. i forhold til årsregnskabet for 2017. Ændringerne har ikke påvirket resultatet for indeværende eller tidligere år.

### Generelt om indregning og måling

I resultatopgørelsen indregnes indtægter i takt med, at de indtjenes, herunder indregnes værdireguleringer af finansielle aktiver og forpligtelser. I resultatopgørelsen indregnes ligeledes alle omkostninger, herunder afskrivninger og nedskrivninger.

Aktiver indregnes i balancen, når det er sandsynligt, at fremtidige økonomiske fordele vil tilflyde unionen, og aktivets værdi kan måles pålideligt.

Forpligtelser indregnes i balancen, når det er sandsynligt, at fremtidige økonomiske fordele vil fragå unionen, og forpligtelsens værdi kan måles pålideligt.

Ved første indregning måles aktiver og forpligtelser til kostpris. Efterfølgende måles aktiver og forpligtelser som beskrevet for hver enkelt regnskabspost nedenfor.

Ved indregning og måling tages hensyn til forudsigelige tab og risici, der fremkommer inden årsrapporten aflægges, og som be- eller afkræfter forhold, der eksisterede på balancedagen.

### Tilskud

Projekttilskud indregnes med det tilskud der er modtaget i regnskabsåret fra tilskudsyder, et eventuelt mindre forbrug hensættes i regnskabet som en forpligtelse.

### Finansielle poster

Finansielle indtægter og omkostninger indeholder renteindtægter og omkostninger, realiserede og urealiserede kursgevinster og -tab vedrørende værdipapirer, gæld og transaktioner i fremmed valuta samt amortisering af finansielle aktiver og forpligtelser m.v. Finansielle indtægter og omkostninger indregnes i resultatopgørelsen med de beløb, der vedrører regnskabsåret.

### Materielle anlægsaktiver

Driftsmateriel og inventar, der aktiveres, måles til kostpris med fradrag af akkumulerede afskrivninger.

Aktivering eller driftsførelse sker ud fra en konkret vurdering.

Afskrivningsgrundlaget er kostpris med fradrag af den skønnede restværdi efter afsluttet brugstid.

Kostprisen omfatter anskaffelsesprisen samt omkostninger direkte tilknyttet anskaffelsen indtil det tidspunkt, hvor aktivet er klart til at blive taget i brug.

Der foretages lineære afskrivninger baseret på følgende vurdering af aktivernes forventede brugstider og restværdi herefter:

	<u>Brugstid</u>
--	-----------------

Andre anlæg, driftsmateriel og inventar	3-5 år
---	--------

Fortjeneste eller tab ved afhændelse af materielle anlægsaktiver opgøres som forskellen mellem salgspris med fradrag af salgsomkostninger og den regnskabsmæssige værdi på salgstidspunktet. Fortjeneste eller tab indregnes i resultatopgørelsen under afskrivninger.

## Årsregnskab 1. januar – 31. december

### Finansielle anlægsaktiver

Depositum vedrørende lejemål måles til kostpris.

### Varebeholdninger

Varebeholdninger måles til kostpris efter princippet om vejet gennemsnit. I tilfælde, hvor nettorealisationsværdien er lavere end kostprisen, nedskrives til denne lavere værdi.

Kostpris for handelsvarer omfatter anskaffelsespris med tillæg af hjemtagelsesomkostninger.

Nettorealisationsværdi for varebeholdninger opgøres som salgspris med fradrag af omkostninger, der afholdes for at effektuere salget og fastsættes under hensyntagen til omsættelighed, ukurans og udvikling i forventet salgspris.

### Tilgodehavender

Tilgodehavender måles til amortiseret kostpris, som typisk svarer til pålydende værdi. Værdien reduceres med nedskrivning til imødegåelse af forventet tab.

### Leasingkontrakter

Ydelser i forbindelse med operationel leasing og øvrige lejeaftaler indregnes i resultatopgørelsen over kontraktens løbetid. Unionens samlede forpligtelse vedrørende operationelle leasing- og lejeaftaler oplyses under eventualposter m.v.

### Hensatte forpligtelser

Hensatte forpligtelser udgør overførsler mellem årene for sektioner, afdelinger og regionale udvalg.

### Periodeafgrænsningsposter

Periodeafgrænsninger, som indregnes under aktiver, omfatter afholdte omkostninger vedrørende efterfølgende regnskabsår.

Periodeafgrænsningsposter under passiver omfatter modtagne tilskud og øvrige indtægter, som vedrører efterfølgende regnskabsår.

### Mellemregninger

Mellemregninger udgør uforbrugte midler vedrørende projekter, som løber over mere end et regnskabsår.

### Gældsforpligtelser

Gæld er målt til amortiseret kostpris, som typisk svarer til nominel

## Årsregnskab 1. januar - 31. december

### Resultatopgørelse

	Note	2018	Budget 2018	2017
t.kr.				
<b>Fælles Indtægter/-udgifter</b>	<b>1</b>			
Indtægter		13.878.382	13.989	17.775.044
Udgifter		12.083.623	12.847	16.935.006
		<u>1.794.759</u>	<u>1.142</u>	<u>840.038</u>
Sportsafdelingen	2	175.161	-83	-254.027
Kursus og Uddannelse	3	227.518	103	492.424
Medlems & Udviklingsafdeling	4	-1.246.571	-1.351	-526.307
EM 2017		0	0	464.973
Åbent Vand	5	235.269	275	279.585
		<u>-608.623</u>	<u>-1.055</u>	<u>456.648</u>
<b>Resultat efter afdelinger</b>		<b>1.186.136</b>	<b>87</b>	<b>1.296.686</b>
Respekt for Vand	6	0	0	0
Kystlivredning	7	0	0	0
<b>Resultat før renter</b>		<b>1.186.136</b>	<b>87</b>	<b>1.296.686</b>
Renter m.v. (netto)	8	-62.574	-66	-45.031
<b>Årets resultat</b>		<b><u>1.123.562</u></b>	<b><u>21</u></b>	<b><u>1.251.655</u></b>
<b>Resultatdisponering</b>				
Henlagt til puljer:				
Overført til egenkapital		<u>1.123.562</u>	<u>21</u>	<u>1.251.655</u>
		<u>1.123.562</u>	<u>21</u>	<u>1.251.655</u>

Årsregnskab 1. januar - 31. december

Balance

	Note	31/12 2018	31/12 2017
<b>AKTIVER</b>			
<b>Anlægsaktiver</b>			
<b>Materielle anlægsaktiver</b>			
Driftsmateriel og inventar	9	0	0
		0	0
<b>Finansielle anlægsaktiver</b>			
Depositum		135.301	121.872
<b>Anlægsaktiver i alt</b>		<b>135.301</b>	<b>121.872</b>
<b>Omsætningsaktiver</b>			
Varelager		68.061	64.888
		68.061	64.888
<b>Tilgodehavender</b>			
Debitorer		1.635.901	3.056.560
Andre tilgodehavender		2.743.165	1.720.957
Mellemregning EM		-50.000	2.529.728
Forudbetalte omkostninger		637.810	681.723
		4.966.876	7.988.968
Likvide beholdninger	10	14.141.934	13.496.070
<b>Omsætningsaktiver i alt</b>		<b>19.176.871</b>	<b>21.549.926</b>
<b>AKTIVER I ALT</b>		<b>19.312.172</b>	<b>21.671.798</b>

Årsregnskab 1. januar - 31. december

Balance

	Note	31/12 2018	31/12 2017
<b>PASSIVER</b>			
Egenkapital	11	4.998.428	3.874.866
<b>Egenkapital i alt</b>		<b>4.998.428</b>	<b>3.874.866</b>
<b>Hensatte forpligtelser</b>			
Hensættelser, disciplin udvalg	12	351.393	278.454
Hensættelser, regionale udvalg	14	641.868	657.749
<b>Hensatte forpligtelser i alt</b>		<b>993.261</b>	<b>936.203</b>
<b>Kortfristede gældsforpligtelser</b>			
Mellemregninger	15	3.092.796	2.855.140
Mellemregning med DIF		2.016.199	2.154.080
Kystlivredning (mellemregning TrygFonden)	13	1.304.287	396.277
Anden gæld	16	5.985.329	11.144.807
Periodeafgrænsningsposter		921.872	310.425
		<b>13.320.483</b>	<b>16.860.729</b>
<b>Gældsforpligtelser i alt</b>		<b>13.320.483</b>	<b>16.860.729</b>
<b>PASSIVER I ALT</b>		<b>19.312.172</b>	<b>21.671.798</b>
Eventualposter m.v.	17		
Pantsætninger og sikkerhedsstillelser	18		
Bruttoopgørelse	21		

**Årsregnskab 1. januar - 31. december**
**Noter**

	2018	Budget 2018	2017
		t.kr	
<b>1 Fælles Indtægter/-udgifter</b>			
<b>Indtægter</b>			
Tilskud fra DIF	8.989.100	8.990	7.858.300
Udviklingsprojekt jf. note 19	0	0	1.936.000
Varesalg	851.544	916	726.829
Sponsor- og reklameindtægter	502.588	503	978.457
Kontingenter og kollektiv forsikring, klubber	2.022.509	2.041	2.010.276
Offentlig tilskud	273.270	251	230.201
Bassin- og livredderprøver	704.147	680	563.772
Generalforsamling	9.800	10	18.925
Alle skal lære at svømme, jf. note 20	0	0	2.900.000
Øvrige indtægter	525.424	599	552.284
	<u>13.878.382</u>	<u>13.989</u>	<u>17.775.044</u>
<b>Udgifter</b>			
Varekøb	623.702	400	649.663
Sponsor- og reklameudgifter	61.218	70	550.384
Lønninger og personaleomkostninger	3.802.565	3.812	3.804.247
Udviklingsprojekt jf. note 19	0	0	1.936.000
Kommunikation	786.382	1.109	784.427
Generalforsamling	142.340	180	204.750
Award Show og priser	14.057	0	129.148
Bestyrelsesudgifter	262.844	285	197.899
Administration	419.717	350	346.816
Telefoni	15.437	24	31.812
Nationale og internationale arrangementer	131.266	230	182.782
Uddannelse	0	25	0
Projekter	55.331	400	0
Udvalgssaktiviteter	59.131	130	117.060
Bassin- og livredderprøver	82.054	112	111.959
Lokale- og IT-udgifter	554.295	545	385.664
Kollektiv forsikring DIF	779.484	782	771.974
Nordiske Mesterskaber	0	0	0
Alle skal lære at svømme, jf. note 20	0	0	2.900.000
Frivillighedsstrategi	0	50	0
Interne tilskud, afdelinger	3.453.800	3.504	2.893.800
Interne tilskud, udvalg	410.000	410	640.000
Interne tilskud, landshold og udviklingspulje	430.000	430	296.621
	<u>12.083.623</u>	<u>12.847</u>	<u>16.935.006</u>
Overført til/fra hensættelser	0	0	0
<b>Fælles indtægter/-udgifter i alt</b>	<u>1.794.759</u>	<u>1.142</u>	<u>840.038</u>

**Årsregnskab 1. januar - 31. december**
**Noter**

	2018	Budget 2018	2017
		tkr.	
<b>2 Sportsafdelingen</b>			
<b>Indtægter</b>			
Tilskud fra Team Danmark	7.303.988	7.487	7.072.467
Tilskud fra DIF	277.254	0	0
Internt tilskud fra unionen	1.925.800	1.926	1.925.800
Kursusafgift	497.285	0	0
Omsætning handelsvare	568.600	470	657.180
Egenbetaling svømmerne	359.884	400	378.133
Startgebyrer, licenser og bøder	4.059.621	3.744	3.820.702
ATK projektmidler	171.308	0	0
Sponsor- og reklameindtægter	621.676	633	326.450
	<b>15.785.416</b>	<b>14.660</b>	<b>14.180.732</b>
<b>Udgifter</b>			
Løn- og personaleomkostninger	4.385.135	4.273	4.265.097
Konkurrence og træningslejre seniorer	2.888.206	3.145	3.342.080
Talentudvikling	1.326.975	1.579	1.594.843
Direkte støtte til elitesportsfolk	874.338	697	800.952
Elitecenterdrift	100.647	83	70.402
Kraft- og talentcentre	297.169	315	323.088
Træner/lederuddannelse	97.413	92	108.074
Direkte støtte til sportspsykologi	10.900	15	0
Direkte støtte til sportsfysiologi	14.439	0	0
Direkte støtte ernæring og kropssammensætning	9.133	15	5.809
Direkte støtte til fysioterapi	110.290	128	113.587
Direkte støtte til idrætsmedicin	0	0	0
Udstyr	278.617	40	55.341
Faciliteter	12.200	15	44.954
Særlig Team Danmark indsats	620.799	737	0
Eliteadministration	490.426	584	471.091
Mesterskabsudgifter	1.621.263	1.517	1.782.990
Dommerudgifter	140.476	173	166.167
Generalforsamling	8.747	10	9.992
Sponsorudgifter	31.889	10	20.000
Klubaktiviteter	127.568	142	103.162
ATK projekt	406.419	0	0
Kursusudgifter	262.174	0	0
IT systemer	662.350	440	490.113
Teknik- og materieludgifter	832.682	733	667.017
	<b>15.610.255</b>	<b>14.744</b>	<b>14.434.759</b>
Overført fra mellemregning Team Danmark	0	0	0
<b>Sportsafdelingen i alt</b>	<b>175.161</b>	<b>-83</b>	<b>-254.027</b>



**Årsregnskab 1. januar - 31. december**
**Noter**

	2018	Budget 2018	2017
		t.kr.	
<b>3 Kursus og Uddannelse</b>			
<b>Indtægter</b>			
Offentlige tilskud	314.493	350	225.752
Kursusindtægter	3.356.536	3.912	4.343.919
	<u>3.671.029</u>	<u>4.262</u>	<u>4.569.671</u>
<b>Udgifter</b>			
Kursusafholdelse	1.889.669	2.513	2.511.386
Kursusudvikling	144.564	140	303.403
Lønninger og personaleomkostninger	776.281	791	768.913
Konsulentomkostninger	560.816	561	417.988
Instruktøruddvikling	72.181	153	75.557
	<u>3.443.511</u>	<u>4.158</u>	<u>4.077.247</u>
Overført til/fra hensættelser	<u>0</u>	<u>0</u>	<u>0</u>
<b>Kursus og Uddannelse i alt</b>	<u>227.518</u>	<u>103</u>	<u>492.424</u>

**Årsregnskab 1. januar - 31. december**
**Noter**

	2018	Budget 2018	2017
		t.kr.	
<b>4 Medlems- og udviklingsafdelingen</b>			
<b>Indtægter</b>			
Tilskud fra DIF	0	0	310.000
Aqua Fit - Novo Nordisk projekt	260.909	303	303.000
Aqua+ - Projekt med Nordea Fonden	876.345	1.375	0
Sponsorindtægter, Aqua Camp	195.947	180	202.416
Sponsorindtægter øvrige	64.000	64	0
Internt tilskud fra unionen	1.938.000	1.958	266.000
Offentlige tilskud	236.191	0	289.621
Aqua Camp, deltagerbetaling	662.750	688	636.000
Deltagerbetaling, discipliner	877.043	440	632.883
Deltagerbetaling, regioner	197.416	214	151.005
Mesterskabsgebyr, discipliner	122.246	205	0
Mesterskabsgebyr, regioner	508.896	440	608.603
Regionstilskud	106.825	107	106.825
Tilskud til disciplin udvalg	720.000	740	565.000
Øvrige indtægter	172.152	0	16.559
	<b>6.938.720</b>	<b>6.713</b>	<b>4.087.912</b>
<b>Udgifter</b>			
Løn- og personaleomkostninger	3.194.026	2.882	1.005.692
Aqua Camp	591.084	564	559.418
Aqua School	0	50	10.433
Den Store Svømmedag	62.178	70	58.425
Klassen Svømmer Langt	0	50	54
DGI Samarbejde	11.406	0	61.227
Aqua+ - Nordea Fonds Projekt	376.345	875	4.375
Aqua Fit - Novo Nordisk projekt	260.909	303	303.000
Lokale mesterskaber og turneringer	654.358	767	313.640
Netværk	47.416	133	65.440
Moderne Svømning	0	0	4.171
Øvrige projekter	171.028	200	127.294
Fastholdelsesprojekt	-2.100	60	0
Projekter - discipliner	72.677	140	0
Tilskud regionale udvalg	106.825	107	106.825
Tilskud disciplin udvalg	310.000	330	0
Udvalgsaktiviteter	563.072	401	400.939
Generalforsamling	4.550	8	12.770
Internationale møder	10.211	5	0
Internationale arrangementer	997.942	685	772.848
Landshold for discipliner	179.312	90	137.531
Administration	355.492	344	253.067
	<b>7.966.731</b>	<b>8.064</b>	<b>4.197.149</b>
Overført til/fra hensættelser jf. note 12 og 14	218.560	0	417.070
<b>Medlems- og udviklingsafdelingen i alt</b>	<b>-1.246.571</b>	<b>-1.351</b>	<b>-526.307</b>

**Årsregnskab 1. januar - 31. december**
**Noter**

	2018	Budget 2018	2017
		t.kr.	
<b>4 Medlems- og udviklingsafdelingen (fortsat)</b>			
<b>Tilskud regionale udvalg</b>			
Region Nord	15.049	15	15.078
Region Midt	23.880	25	24.601
Region Syd	20.770	20	20.332
Region Sjælland	47.126	47	46.815
<b>Tilskud regionale udvalg i alt</b>	<b>106.825</b>	<b>107</b>	<b>106.826</b>
<b>Udviklingspuljen</b>			
Tilskud fra udviklingspuljen til regionale udvalg	0	0	0
<b>Udviklingspuljen i alt</b>	<b>0</b>	<b>0</b>	<b>0</b>
<b>Region Nord</b>			
<b>Indtægter</b>			
Tilskud fra udviklingspulje og regionale udvalg	15.049	15	15.078
Mesterskabsgebyr	86.641	62	114.277
Deltagerbetalinger	37.779	60	23.010
	<b>139.469</b>	<b>137</b>	<b>152.365</b>
<b>Udgifter</b>			
Udvalgsaktiviteter	41.852	20	21.026
Lokale mesterskaber og turneringer	75.368	97	58.212
Netværk	10.300	20	16.378
	<b>127.520</b>	<b>137</b>	<b>95.616</b>
Overført til/fra hensættelser jf. note 14	11.949	0	56.749
<b>Region Nord i alt</b>	<b>0</b>	<b>0</b>	<b>0</b>
<b>Region Midt</b>			
<b>Indtægter</b>			
Tilskud fra udviklingspulje og regionale udvalg	23.880	25	24.601
Mesterskabsgebyr	103.420	38	171.136
Deltagerbetalinger	117.927	90	980
	<b>245.227</b>	<b>153</b>	<b>196.717</b>
<b>Udgifter</b>			
Udvalgsaktiviteter	102.160	21	41.306
Lokale mesterskaber og turneringer	95.768	94	67.747
Netværk	330	38	6.958
	<b>198.258</b>	<b>153</b>	<b>116.011</b>
Overført til/fra hensættelser jf. note 14	46.969	0	80.706
<b>Region Midt i alt</b>	<b>0</b>	<b>0</b>	<b>0</b>

**Årsregnskab 1. januar - 31. december**
**Noter**

	2018	Budget 2018	2017
		t.kr.	
<b>4 Medlems- og udviklingsafdelingen (fortsat)</b>			
<b>Region Syd</b>			
<b>Indtægter</b>			
Tilskud fra regionale udvalg	20.770	20	20.332
Mesterskabsgebyr	86.000	100	52.030
Deltagerbetalinger	38.035	44	4.340
	<u>144.805</u>	<u>164</u>	<u>76.702</u>
<b>Udgifter</b>			
Udvalgsaktiviteter	14.362	44	34.527
Lokale mesterskaber og turneringer	68.974	90	33.595
Netværk	13.836	30	4.268
	<u>97.172</u>	<u>164</u>	<u>72.390</u>
Overført til/fra hensættelser jf. note 14	47.633	0	4.312
<b>Region Syd i alt</b>	<u>0</u>	<u>0</u>	<u>0</u>
<b>Region Sjælland</b>			
<b>Indtægter</b>			
Tilskud fra udviklingspulje og regionale udvalg	47.126	47	46.815
Mesterskabsgebyr	232.835	240	271.160
Deltagerbetalinger	3.675	20	33.075
	<u>283.636</u>	<u>307</u>	<u>351.050</u>
<b>Udgifter</b>			
Udvalgsaktiviteter	66.666	81	70.335
Lokale mesterskaber og turneringer	154.950	181	154.086
Netværk	22.950	45	37.835
	<u>244.566</u>	<u>307</u>	<u>262.256</u>
Overført til/fra hensættelser jf. note 14	39.070	0	88.794
<b>Region Sydsjælland i alt</b>	<u>0</u>	<u>0</u>	<u>0</u>
<b>Overført til/fra hensættelser i alt netto jf. note 14</b>	<u>145.621</u>	<u>0</u>	<u>230.561</u>

**Årsregnskab 1. januar - 31. december**
**Noter**

	2018	Budget 2018	2017
		t.kr.	
<b>4 Medlems- og udviklingsafdelingen (fortsat)</b>			
<b>Udvalg for vandpolo</b>			
<b>Indtægter</b>			
Tilmeldings- og deltagergebyr	701.965	375	420.673
Internt tilskud fra unionen	125.000	125	120.000
Internt tilskud landholds- og udviklingspulje	130.000	130	125.000
	<u>956.965</u>	<u>630</u>	<u>665.673</u>
<b>Udgifter</b>			
Landshold	76.844	40	137.531
Nationale og internationale arrangementer	768.593	490	462.543
Generalforsamling	0	0	1.610
Udvalgsaktiviteter	59.062	35	20.741
Projekter og uddannelse	6.898	65	0
Administration	0	0	675
	<u>911.397</u>	<u>630</u>	<u>623.100</u>
Overført til/fra hensættelser jf. note 12	<u>45.568</u>	<u>0</u>	<u>42.573</u>
<b>Udvalg for vandpolo i alt</b>	<u>0</u>	<u>0</u>	<u>0</u>
<b>Udvalg for kunstsvømning</b>			
<b>Indtægter</b>			
Tilmeldings- og deltagergebyr	84.810	40	71.800
Internt tilskud fra unionen	35.000	35	30.000
Internt tilskud landholds- og udviklingspulje	0	0	25.000
	<u>119.810</u>	<u>75</u>	<u>126.800</u>
<b>Udgifter</b>			
Nationale og internationale arrangementer	34.757	40	56.359
Udvalgsaktiviteter	13.843	10	55.190
Projekter og uddannelse	45.790	25	0
	<u>94.390</u>	<u>75</u>	<u>111.549</u>
Overført til/fra hensættelser jf. note 12	<u>25.420</u>	<u>0</u>	<u>15.251</u>
<b>Udvalg for kunstsvømning i alt</b>	<u>0</u>	<u>0</u>	<u>0</u>

**Årsregnskab 1. januar - 31. december**
**Noter**

	2018	Budget 2018	2017
		t.kr.	
<b>4 Medlems- og udviklingsafdelingen (fortsat)</b>			
<b>Udvalg for udspring</b>			
<b>Indtægter</b>			
Andre indtægter	344	0	0
Tilmeldings- og deltagergebyr	100.700	50	91.235
Klub sponsorat	0	0	10.000
Internt tilskud landholds- og udviklingspulje	105.000	100	25.000
Internt tilskud fra unionen	125.000	125	120.000
	<u>331.044</u>	<u>275</u>	<u>246.235</u>
<b>Udgifter</b>			
Nationale og internationale mesterskaber	291.685	0	171.999
Udvalgsaktiviteter	17.248	0	18.853
Nationale møder	0	0	1.610
Projekter og uddannelse	30.553	0	0
	<u>339.486</u>	<u>0</u>	<u>192.462</u>
Overført til/fra hensættelser jf. note 12	-8.442	0	53.773
<b>Udvalg for udspring i alt</b>	<u>0</u>	<u>275</u>	<u>0</u>
<b>Udvalg for livredning</b>			
<b>Indtægter</b>			
Internt tilskud fra unionen	125.000	125	120.000
Internt tilskud landholds- og udviklingspulje	75.000	100	0
Tilmeldings- og deltagergebyr	110.470	180	49.175
	<u>310.470</u>	<u>405</u>	<u>169.175</u>
<b>Udgifter</b>			
Nationale og internationale mesterskaber	264.672	320	81.947
Udvalgsaktiviteter	16.371	20	12.314
Projekter og uddannelse	19.035	65	0
	<u>300.078</u>	<u>405</u>	<u>94.261</u>
Overført til/fra hensættelser jf. note 12	10.392	0	74.914
<b>Udvalg for livredning i alt</b>	<u>0</u>	<u>0</u>	<u>0</u>
<b>Overført til/fra hensættelser disciplin udvalg, jf. note 12</b>	<u>72.938</u>	<u>0</u>	<u>186.511</u>

**Årsregnskab 1. januar - 31. december**
**Noter**

	2018	Budget 2018	2017
		t.kr.	
<b>5</b>			
<b>Åbent Vand</b>			
<b>Indtægter</b>			
Deltagerbetaling	2.233.819	2.323	2.161.979
Tilskud fra udviklingspuljer	134.002	0	65.000
Andre indtægter	637.238	283	465.928
Offentlige tilskud	91.068	115	0
Sponsorstøtte	763.888	755	765.080
	<u>3.860.015</u>	<u>3.476</u>	<u>3.457.987</u>
<b>Udgifter</b>			
Driftsomkostninger	2.655.979	2.259	2.385.374
Internationale arrangementer	160.071	120	160.167
Konsulentomkostninger	742.554	743	580.764
Administration	66.142	80	52.097
	<u>3.624.746</u>	<u>3.201</u>	<u>3.178.402</u>
Overført til/fra hensættelser	0	0	0
<b>Åbent Vand i alt</b>	<u>235.269</u>	<u>275</u>	<u>279.585</u>
<b>6</b>			
<b>Respekt for Vand</b>			
<b>Indtægter</b>			
Tilskud fra Tryk Fonden	725.000	725	0
Offentlige tilskud	24.095	38	0
Overførte midler fra Alle Skal lære at svømme	1.100.314	1.095	0
	<u>1.849.409</u>	<u>1.858</u>	<u>0</u>
<b>Udgifter</b>			
Interne konsulent omkostninger	511.595	511	0
Udvikling af værktøjskasse	640.574	325	0
Netværk, mærke	84.720	0	0
Survey, lobby	105.402	328	0
Demoprojekter	230.228	694	0
	<u>1.572.519</u>	<u>1.858</u>	<u>0</u>
Overført til/fra henlæggelse	-276.890	0	0
<b>Respekt for Vand i alt</b>	<u>0</u>	<u>0</u>	<u>0</u>

**Årsregnskab 1. januar - 31. december**
**Noter**

	2018	Budget 2018	2017
			t.kr.
<b>7 Kystlivredning</b>			
<b>Indtægter</b>			
Tilskud fra TrygFonden	27.622.004	27.622	25.242.338
Kommunale tilskud	678.005	1.177	749.780
Andre indtægter	104.173	0	132.124
	<u>28.404.182</u>	<u>28.799</u>	<u>26.124.242</u>
<b>Udgifter</b>			
Drift af livredningsposter	16.336.722	16.976	15.774.639
Materiel	3.113.067	3.188	3.721.515
Grunduddannelse	2.843.378	2.941	3.566.940
Viden og dokumentation	1.555.635	1.695	1.519.939
Risk Assessment	658.294	621	562.600
Livredningskultur	1.359.705	1.824	0
Administration og lønninger	1.629.371	1.555	1.404.523
	<u>27.496.172</u>	<u>28.799</u>	<u>26.550.156</u>
Overført til/fra hensættelser jf. note 13	908.010	0	-425.914
<b>Kystlivredning i alt</b>	<u>0</u>	<u>0</u>	<u>0</u>
<b>8 Renter m.v. (netto)</b>			
<b>Finansielle indtægter</b>			
Renteindtægter	11.578	0	19.188
	<u>11.578</u>	<u>0</u>	<u>19.188</u>
<b>Finansielle udgifter</b>			
Renteudgifter	74.152	66	64.219
	<u>74.152</u>	<u>66</u>	<u>64.219</u>
<b>Renter m.v. (netto) i alt</b>	<u>-62.574</u>	<u>-66</u>	<u>-45.031</u>



**Årsregnskab 1. januar - 31. december**
**Noter**
**9 Materielle anlægsaktiver**

	<u>Andre anlæg, driftsmateriel og inventar</u>
Kostpris 1. januar	231.125
Tilgang	0
Afgang, udgåede aktiver	<u>231.125</u>
<b>Kostpris 31. december</b>	<u>0</u>
Afskrivninger 1. januar	231.125
Årets afskrivninger	0
Afskrivninger udgåede aktiver	<u>-231.125</u>
<b>Afskrivninger 31. december</b>	<u>0</u>
<b>Regnskabsmæssig værdi 31. december</b>	<u><u>0</u></u>

Dansk Svømmeunion administrerer værdier som led i aftalen med TrygFonden. Disse værdier er ikke optaget i regnskabet, idet de ejes af TrygFonden.

**10 Likvide beholdninger**
**Indestående i pengeinstitutter**

Danske Bank, konto 645 7770	11.370.621	7.147.343
Danske Bank, konto 4789 071 411	0	3.757
Danske Bank, konto 1110 141 613	11.239	16.200
Danske Bank, konto 4789 235 414	5.947	9.131
Danske Bank, 9877 0011 3621 70	0	3.657.089
Danske Bank, sikringskonto	400.000	400.000
Dronninglund Sparekasse, 0001221035	763.637	756.535
Vendsyssel Sparekasse - 9070 1626787084	745.000	746.984
Skjern Bank, konto 7780	<u>734.236</u>	<u>733.120</u>
	14.030.680	13.470.159
Kassebeholdning	6.583	9.155
Valutabeholdning	<u>104.671</u>	<u>16.756</u>
<b>Likvide beholdninger i alt</b>	<u><u>14.141.934</u></u>	<u><u>13.496.070</u></u>

**Årsregnskab 1. januar - 31. december**
**Noter**

				<u>2018</u>	<u>2017</u>
<b>11</b>	<b>Egenkapital</b>				
	Egenkapital 1. januar			3.874.866	2.623.211
	Overført til egenkapital			1.123.562	1.251.655
	<b>Egenkapital 31. december</b>			<u>4.998.428</u>	<u>3.874.866</u>
<b>12</b>	<b>Hensættelser, disciplin udvalg</b>				
		Saldo pr. 1. januar	Årets resultat	Heraf overført til udviklingspulje	Saldo pr. 31. december
	Vandpolo	Jf. note 4 15.000	45.568	-45.568	15.000
	Kunstsømning	Jf. note 4 73.054	25.420	-25.420	73.054
	Udspring	Jf. note 4 48.889	-8.441	0	40.448
	Livredning	Jf. note 4 15.000	10.392	-10.392	15.000
	<b>Hensættelser, discipliner</b>	<u>151.943</u>	<u>72.939</u>	<u>-81.380</u>	<u>143.502</u>
		Saldo pr. 1. januar	Årets opsparing	Forbrug udviklingspulje	Saldo pr. 31. december
	Udviklingspulje, discipliner	Jf. note 4 <u>126.511</u>	<u>81.380</u>	<u>0</u>	<u>207.891</u>
	<b>I alt hensættelser, discipliner</b>	<u>278.454</u>	<u>72.939</u>	<u>0</u>	<u>351.393</u>
<b>13</b>	<b>Mellemregning TrygFonden</b>				
		Saldo pr. 1. januar	Tilgang	Afgang	Saldo pr. 31. december
	Kystlivredning	Jf. note 7 <u>396.277</u>	<u>908.010</u>	<u>0</u>	<u>1.304.287</u>
	<b>I alt</b>	<u>396.277</u>	<u>908.010</u>	<u>0</u>	<u>1.304.287</u>

**Årsregnskab 1. januar - 31. december**
**Noter**
**14 Hensættelse, Regionale udvalg**

		Saldo pr. 1. januar	Årets resultat	Heraf overført til udviklingspulje	Saldo pr. 31. december
<b>Regionale udvalg</b>					
Nord	Jf. note 4	15.000	11.949	11.949	15.000
Midt	Jf. note 4	15.000	46.969	46.969	15.000
Syd	Jf. note 4	15.000	47.633	47.633	15.000
Sjæl.	Jf. note 4	30.000	39.070	39.070	30.000
<b>Hensættelse, Regionale</b>		<b>75.000</b>	<b>145.621</b>	<b>-145.621</b>	<b>75.000</b>
		Saldo pr. 1. januar	Årets opsparing	Forbrug udviklingspulje	Saldo pr. 31. december
Udviklingspulje, regionale udvalg	Jf. note 4	582.749	145.621	-161.502	566.868
<b>I alt hensættelse, regionale udvalg</b>		<b>657.749</b>	<b>145.621</b>	<b>-161.502</b>	<b>641.868</b>

		2018	2017
<b>15 Mellemregninger</b>			
Team Danmark		726.955	300.001
Team Danmark, ATK implementering		373.185	544.493
Ligestillings projekt		40.387	110.387
Aqua Fit projekt		211.890	169.799
Aqua+ projekt		846.155	0
Erhvervslivredderprøven		179.745	161.705
Clinic		37.898	70.329
Den Danske Svømmeofficialsuddannelse		205.306	205.306
Århus Open Water		6.254	5.627
Esrum Open Water		8.746	9.184
Limfjordskrydseren		6.028	6.149
Randers Open Water		102.652	108.165
Vikinge Svøm Roskilde		23.018	25.165
Amager Open Water		7.332	5.302
Rold Skov OW		4.656	4.884
Silkeborg OW		4.437	2.104
Sorø Svøm		12.478	0
Swim by the Sculpture		11.342	11.542
Herning Open Water		7.443	8.159
Forudbetaling, TrygFonden Christiansborg rundt		0	6.525
Respekt for vand		276.889	0
Alle skal lære at svømme		0	1.100.314
<b>Mellemregninger i alt</b>		<b>3.092.796</b>	<b>2.855.140</b>

**Årsregnskab 1. januar - 31. december**
**Noter**

	<u>2018</u>	<u>2017</u>
<b>16 Anden gæld</b>		
Kreditorer	3.387.373	8.657.623
Feriepengeforpligtelse	2.450.946	2.257.924
Moms	147.010	229.260
<b>Anden gæld i alt</b>	<u>5.985.329</u>	<u>11.144.807</u>

**17 Eventualposter m.v.**

Dansk Svømmeunion har indgået operationelle leje- og leasingaftaler på biler og kopimaskiner.

Bilernes gennemsnitlige månedlige leasingydelse er på ca. 5 t.kr., og restværdien af leasing- ydelserne udgør 1.402 t.kr., hvoraf 511 t.kr. forfalder i 2019

For kopimaskinerne udgør den månedlige leasingydelse 5 t.kr., og restværdien af leasing- ydelserne udgør 172 t.kr.

Huslejeforpligtelse udgør i alt 2.003 t.kr. og fordeler sig på lejemål i Avedøre Holme og Idrættens Hus.

**18 Pantsætninger og sikkerhedsstillelser**

Der er stillet sikkerhed overfor Danske Bank på 400 t.kr.

Der er ingen pantsætninger.

	<u>2018</u>	<u>Budget 2018</u>	<u>2017</u>
		tkr.	
<b>19 DIF udviklingsprojekt</b>			
<b>Indtægter</b>			
Tilskud fra DIF	0	0	968.000
Internt tilskud fra unionen	0	0	968.000
Offentlige tilskud	0	0	0
	<u>0</u>	<u>0</u>	<u>1.936.000</u>
Overført til/fra mellemregning	0	0	0
	<u>0</u>	<u>0</u>	<u>1.936.000</u>
<b>Udgifter</b>			
Konsulenter	0	0	1.699.500
Vi bevæger - Samarbejde	0	0	61.388
Vi bevæger - Tween	0	0	19.037
Vi bevæger - Klubrekruttering	0	0	120.974
Vi bevæger - Administration	0	0	10.056
	<u>0</u>	<u>0</u>	<u>1.910.955</u>
Overført til/fra fælleskassen	0	0	25.045
<b>DIF udviklingsprojekt i alt</b>	<u>0</u>	<u>0</u>	<u>0</u>

## Årsregnskab 1. januar - 31. december

## Noter

	2018	Budget 2018	2017
		t.kr.	
<b>20 Alle skal lære at svømme</b>			
<b>Indtægter</b>			
Tilskud fra Tryg Fonden til ASLAS	0	0	2.900.000
Offentlige tilskud	0	0	0
	<u>0</u>	<u>0</u>	<u>2.900.000</u>
<b>Udgifter</b>			
Syddansk Universitet	0	0	1.000.000
Interne konsulent omkostninger	0	0	0
Øvrige omkostninger	0	0	2.073.660
	<u>0</u>	<u>0</u>	<u>3.073.660</u>
Overført til/fra henlæggelse	0	0	-173.660
<b>Alle skal lære at svømme i alt</b>	<u>0</u>	<u>0</u>	<u>0</u>
		<u>2018</u>	<u>2017</u>
<b>21 Bruttoopgørelse</b>			
EM 2017		0	26.860.055
Danmarks Idrætsforbund		9.266.354	9.136.300
Team Danmark		7.303.988	7.072.467
TrygFonden		28.347.004	25.242.338
Varesalg		1.420.144	1.384.009
Deltagerbetaling		11.137.311	10.394.120
Kursusindtægter		4.935.668	5.252.391
Andre indtægter		6.409.212	8.433.358
<b>Indtægter i alt</b>		<u>68.819.681</u>	<u>93.775.039</u>