

Dansk Svømmeunion

CVR-nr. 10 20 38 13

Årsrapport 2017





Indhold

Ledespåtegning	2
Den uafhængige revisors revisionspåtegning	3
Revisionspåtegning af unionsvalgte revisorer	6
Ledelsesberetning	7
Årsregnskab 1. januar - 31. december	9
Anvendt regnskabspraksis	9
Resultatopgørelse	11
Balance	12
Noter	14

Ledelsespåtegning

Bestyrelse og direktion har dags dato behandlet og vedtaget årsrapporten for 2017 for Dansk Svømmeunion.

Årsrapporten er aflagt efter gældende regnskabsbestemmelser. Vi anser den valgte regnskabspraksis for hensigtsmæssig, således at årsrapporten giver et retvisende billede.

Det er ligeledes vores opfattelse, at der er etableret forretningsgange og interne kontroller, der understøtter, at de dispositioner, der er omfattet af årsregnskabet, er i overensstemmelse med meddelte bevillinger, love og andre forskrifter samt med indgåede aftaler og sædvanlig praksis; og at der er taget skyldige økonomiske hensyn ved forvaltningen af de midler og driften af unionen, der er omfattet af regnskabet.

Årsrapporten for 2017 for Dansk Svømmeunion indstilles til generalforsamlingens godkendelse.

Brøndby, den 9. marts 2018
Direktion:



Pia Holmen Christensen

Bestyrelse:



Kjeld Egebo Larsen
formand



Jes Gydesen
næstformand



Lars R. Aa. Jørgensen
økonomiansvarlig



Lars Warm



Anders Vestergaard
Jensen



Danielle Keller



Stine Simone Sørensen



Victor Valore

Den uafhængige revisors revisionspåtegning

Til generalforsamlingen

Konklusion

Vi har revideret årsregnskabet for Dansk Svømmeunion for regnskabsåret 1. januar - 31. december 2017, der omfatter anvendt regnskabspraksis, resultatopgørelse, balance og noter. Årsregnskabet udarbejdes efter Kulturministeriets bekendtgørelse nr. 1701 af 21. december 2010, kap. 4 og 6.

Det er vores opfattelse, at årsregnskabet giver et retvisende billede af unionens aktiver, passiver og finansielle stilling pr. 31. december 2017 samt af resultatet af unionens aktiviteter for regnskabsåret 1. januar - 31. december 2017 i overensstemmelse med Kulturministeriets bekendtgørelse nr. 1701 af 21. december 2010, kap. 4 og 6.

Grundlag for konklusion

Vi har udført vores revision i overensstemmelse med internationale standarder om revision og de yderligere krav, der er gældende i Danmark samt standarderne for offentlig revision, idet revisionen udføres på grundlag af bestemmelserne i Kulturministeriets bekendtgørelse nr. 1701 af 21. december 2010, kap. 4 og 6. Vores ansvar ifølge disse standarder og krav er nærmere beskrevet i revisionspåtegningens afsnit "Revisors ansvar for revisionen af årsregnskabet". Det er vores opfattelse, at det opnåede revisionsbevis er tilstrækkeligt og egnet som grundlag for vores konklusion.

Uafhængighed

Vi er uafhængige af unionen i overensstemmelse med internationale etiske regler for revisorer (IESBA's etiske regler) og de yderligere krav, der er gældende i Danmark, ligesom vi har opfyldt vores øvrige etiske forpligtelser i henhold til disse regler og krav.

Fremhævelse af forhold vedrørende revisionen

Unionen har i overensstemmelse med Kulturministeriets bekendtgørelse nr. 1701 af 21. december 2010, kap. 4 og 6, som sammenligningstal medtaget det af bestyrelsen godkendte resultatbudget. Budgettallene har ikke været underlagt revision.

Ledelsens ansvar for årsregnskabet

Ledelsen har ansvaret for udarbejdelsen af et årsregnskab, der giver et retvisende billede i overensstemmelse med Kulturministeriets bekendtgørelse nr. 1701 af 21. december 2010, kap. 4 og 6. Ledelsen har endvidere ansvaret for den interne kontrol, som ledelsen anser for nødvendig for at udarbejde et årsregnskab uden væsentlig fejlinformation, uanset om denne skyldes besvigelser eller fejl.

Ved udarbejdelsen af årsregnskabet er ledelsen ansvarlig for at vurdere unionens evne til at fortsætte driften; at oplyse om forhold vedrørende fortsat drift, hvor dette er relevant; samt at udarbejde årsregnskabet på grundlag af regnskabsprincippet om fortsat drift, medmindre ledelsen enten har til hensigt at likvidere unionen, indstille driften eller ikke har andet realistisk alternativ end at gøre dette.

Revisors ansvar for revisionen af årsregnskabet

Vores mål er at opnå høj grad af sikkerhed for, om årsregnskabet som helhed er uden væsentlig fejlinformation, uanset om denne skyldes besvigelser eller fejl, og at afgive en revisionspåtegning med en konklusion. Høj grad af sikkerhed er et højt niveau af sikkerhed, men er ikke en garanti for, at en revision, der udføres i overensstemmelse med internationale standarder om revision og de yderligere krav, der er gældende i Danmark, samt standarderne for offentlig revision, altid vil afdække væsentlig fejlinformation, når sådan findes. Fejlinformationer kan opstå som følge af besvigelser eller fejl og kan betragtes som væsentlige, hvis det med rimelighed kan forventes, at de enkeltvis eller samlet har indflydelse på de økonomiske beslutninger, som regnskabsbrugere træffer på grundlag af årsregnskabet.

Den uafhængige revisors revisionspåtegning

Som led i en revision, der udføres i overensstemmelse med internationale standarder om revision og de yderligere krav, der er gældende i Danmark, samt standarderne for offentlig revision, foretager vi faglige vurderinger og opretholder professionel skepsis under revisionen. Herudover:

- ▶ Identificerer og vurderer vi risikoen for væsentlig fejlinformation i årsregnskabet, uanset om denne skyldes besvigelser eller fejl, udformer og udfører revisionshandlinger som reaktion på disse risici samt opnår revisionsbevis, der er tilstrækkeligt og egnet til at danne grundlag for vores konklusion. Risikoen for ikke at opdage væsentlig fejlinformation forårsaget af besvigelser er højere end ved væsentlig fejlinformation forårsaget af fejl, idet besvigelser kan omfatte sammensværgelser, dokumentfalsk, bevidste udeladelser, vildledning eller tilsidesættelse af intern kontrol.
- ▶ Opnår vi forståelse af den interne kontrol med relevans for revisionen for at kunne udforme revisionshandlinger, der er passende efter omstændighederne, men ikke for at kunne udtrykke en konklusion om effektiviteten af unionens interne kontrol.
- ▶ Tager vi stilling til, om den regnskabspraksis, som er anvendt af ledelsen, er passende, samt om de regnskabsmæssige skøn og tilknyttede oplysninger, som ledelsen har udarbejdet, er rimelige.
- ▶ Konkluderer vi, om ledelsens udarbejdelse af årsregnskabet på grundlag af regnskabsprincippet om fortsat drift er passende, samt om der på grundlag af det opnåede revisionsbevis er væsentlig usikkerhed forbundet med begivenheder eller forhold, der kan skabe betydelig tvivl om unionens evne til at fortsætte driften. Hvis vi konkluderer, at der er en væsentlig usikkerhed, skal vi i vores revisionspåtegning gøre opmærksom på oplysninger herom i årsregnskabet eller, hvis sådanne oplysninger ikke er tilstrækkelige, modificere vores konklusion. Vores konklusion er baseret på det revisionsbevis, der er opnået frem til datoen for vores revisionspåtegning. Fremtidige begivenheder eller forhold kan dog medføre, at unionen ikke længere kan fortsætte driften.
- ▶ Tager vi stilling til den samlede præsentation, struktur og indhold af årsregnskabet, herunder noteoplysningerne, samt om årsregnskabet afspejler de underliggende transaktioner og begivenheder på en sådan måde, at der gives et retvisende billede heraf.

Vi kommunikerer med den øverste ledelse om bl.a. det planlagte omfang og den tidsmæssige placering af revisionen samt betydelige revisionsmæssige observationer, herunder eventuelle betydelige mangler i intern kontrol, som vi identificerer under revisionen.

Udtalelse om ledelsesberetningen

Ledelsen er ansvarlig for ledelsesberetningen.

Vores konklusion om årsregnskabet omfatter ikke ledelsesberetningen, og vi udtrykker ingen form for konklusion med sikkerhed om ledelsesberetningen.

I tilknytning til vores revision af årsregnskabet er det vores ansvar at læse ledelsesberetningen og i den forbindelse overveje, om ledelsesberetningen er væsentligt inkonsistent med årsregnskabet eller vores viden opnået ved revisionen eller på anden måde synes at indeholde væsentlig fejlinformation.

Vores ansvar er derudover at overveje, om ledelsesberetningen indeholder krævede oplysninger i henhold til Kulturministeriets bekendtgørelse nr. 1701 af 21. december 2010, kap. 4 og 6.

Baseret på det udførte arbejde er det vores opfattelse, at ledelsesberetningen er i overensstemmelse med årsregnskabet og er udarbejdet i overensstemmelse med kravene i Kulturministeriets bekendtgørelse nr. 1701 af 21. december 2010, kap. 4 og 6. Vi har ikke fundet væsentlig fejlinformation i ledelsesberetningen.

Den uafhængige revisors revisionspåtegning

Erklæring i henhold til anden lovgivning og øvrig regulering

Udtalelse om juridisk-kritisk revision og forvaltningsrevision

Ledelsen er ansvarlig for, at de dispositioner, der er omfattet af regnskabsaflæggelsen, er i overensstemmelse med meddelte bevillinger, love og andre forskrifter samt med indgåede aftaler og sædvanlig praksis. Ledelsen er også ansvarlig for, at der er taget skyldige økonomiske hensyn ved forvaltningen af de midler og driften af de virksomheder, der er omfattet af årsregnskabet. Ledelsen har i den forbindelse ansvar for at etablere systemer og processer, der understøtter sparsommelighed, produktivitet og effektivitet.

I tilknytning til vores revision af årsregnskabet er det vores ansvar at gennemføre juridisk-kritisk revision og forvaltningsrevision af udvalgte emner i overensstemmelse med standarderne for offentlig revision. I vores juridisk-kritiske revision efterprøver vi med høj grad af sikkerhed for de udvalgte emner, om de undersøgte dispositioner, der er omfattet af regnskabsaflæggelsen, er i overensstemmelse med de relevante bestemmelser i bevillinger, love og andre forskrifter samt indgåede aftaler og sædvanlig praksis. I vores forvaltningsrevision vurderer vi med høj grad af sikkerhed, om de undersøgte systemer, processer eller dispositioner understøtter skyldige økonomiske hensyn ved forvaltningen af de midler og driften af de virksomheder, der er omfattet af årsregnskabet.

Hvis vi på grundlag af det udførte arbejde konkluderer, at der er anledning til væsentlige kritiske bemærkninger, skal vi rapportere herom i denne udtalelse.


Vi har ingen væsentlige kritiske bemærkninger at rapportere i den forbindelse.

København, den 9. marts 2018


ERNST & YOUNG

Godkendt Revisionspartnerselskab

CVR-nr. 30 70 02 28



Torben Kristensen
statsaut. revisor
MNE-nr.: mne10003




Mads Heinkov
statsaut. revisor
MNE-nr.: mne41284

Revisionspåtegning af unionsvalgte revisorer

Som unionens interne revisorer har vi gennemgået årsrapporten for 2017. Gennemgangen, der alene har omfattet driftskonti, har haft til formål at vurdere, hvorvidt afholdte omkostninger kan anses for rimelige, samt hvorvidt de interne retningslinjer og bevillinger er overholdt, herunder om budgettet er overholdt, eller der er givet tilsagn om ekstra bevillinger.

Vores gennemgang har ikke givet anledning til bemærkninger.

Brøndby, den 9. marts 2018



René Høck



Niels Thor Mikkelsen



Ledelsesberetning

Oplysninger om unionen

Dansk Svømmeunion
Idrættens Hus
Brøndby Stadion 20
2605 Brøndby

Bestyrelse

Kjeld Egebo Larsen, formand
Jes Gydesen, næstformand
Lars R. Aa. Jørgensen, økonomiansvarlig
Lars Warm
Anders Vestergaard Jensen
Danielle Keller
Stine Simone Sørensen
Victor Valore

Revisor

Ernst & Young
Godkendt Revisionspartnerselskab

Hovedbankforbindelse

Danske Bank

Ledelsesberetning

Dansk Svømmeunions regnskab for 2017 giver et retvisende billede af aktivitetsniveauet og den daglige drift.

Resultatfordeling

Regnskabet for kalenderåret 2017 udviser et overskud på kr. 1.251.655,- mod et budgetteret overskud på kr. 116.651,-. Overskuddet på kr. 1.251.655,- er overført til egenkapitalen.

Årsrapporten for Dansk Svømmeunion for 2017 er aflagt efter samme regnskabspraksis som sidste år. Dog er de regionale udvalg nu en del af Medlems- og udviklingsafdelingen.

Hovedaktiviteter

Unionens aktiviteter er administration og koordinering af aktiviteter inden for Unionens sportslige discipliner, udvalg og afdelinger.

Disse omfatter udvalg for vandpolo, udspring, kunstsømning og livredning samt sportsafdelingen, medlems- og udviklingsafdelingen, staben og kystlivredningsafdelingen. Unionens bestyrelse og administration varetager ligeledes nationale og internationale anliggender.

Unionens aktiviteter omfatter inden for ovennævnte organisatoriske enheder følgende funktioner: klubtilbud, herunder kursusdrift og uddannelse af trænere og ledere, salg af mærker, bøger, udbyder lokale, regionale og nationale mesterskaber, deltagelse i internationale konkurrencer og mesterskaber, administration af kontingentoprævninger, drift af teknik og materiel ved arrangementer under Dansk Svømmeunion, åbent vand begivenheder- og arrangementer, udvikling af sikkerhed i forbindelse med vand og politisk talerør som et specialforbund under Danmarks Idrætsforbund.

Udvikling i aktiviteter og økonomiske forhold

Unionens aktivitetsniveau er fortsat på samme høje niveau som hidtil. Således er der i 2017 arbejdet med følgende projekter:

- Samarbejde med DGI om en ny Svømningens Grunduddannelse
- Ny mesterskabsstruktur for svømning
- Aqua Fit - et projekt med Julemærkehjemmene og Novo Nordisk Fonden
- Aqua Plus - et projekt med Nordea Fonden
- Ny udgave af Moderne Svømning
- "Vi bevæger" - et fireårigt projekt i samarbejde med DIF og Gym Danmark"
- "Alle skal lære at svømme" - et fireårigt projekt med TrygFonden
- Åbent vand LEN cup afholdelse under Christiansborg Rundt

Året 2017 vil blive husket særligt for unionens afholdelse af EM i Royal Arena i december måned. Eventet gav et samlet overskud på kr. 1.834.836,-, hvoraf ca. en fjerdedel tilgår Dansk Svømmeunion.

Unionens egenkapital opskrives med resultatet for 2017.

I forbindelse med unionens årlige budgetlægning udarbejdes der en flerårsoversigt, der indeholder budgetoverslag for de efterfølgende tre år. Disse tre-årsplaner benyttes af unionen som et strategisk planlægningsværktøj. Unionen kan med udgangspunkt i tre-årsplanerne justere organisationen i forhold til fremtidens aktivitetsniveau. Med udgangspunkt i dette finder vi den nuværende størrelse af egenkapitalen for tilfredsstillende.

Begivenheder efter regnskabsårets afslutning

Der er efter regnskabsårets afslutning ikke indtruffet begivenheder, som væsentligt kan påvirke Unionens finansielle stilling.

Årsregnskab 1. januar – 31. december

Anvendt regnskabspraksis

Årsrapporten er aflagt i overensstemmelse med bekendtgørelse nr. 1701 af 21. december 2010, kapitel 4 og 6 om regnskab og revision for tilskudsmodtagere under Kulturministeriets ressort, som modtager tilskud i henhold til lov om visse spil, lotterier og væddemål.

Årsrapporten for Dansk Svømmeunion er aflagt efter samme regnskabspraksis som sidste år.

Generelt om indregning og måling

I resultatopgørelsen indregnes indtægter i takt med, at de indtjenes, herunder indregnes værdireguleringer af finansielle aktiver og forpligtelser. I resultatopgørelsen indregnes ligeledes alle omkostninger, herunder afskrivninger og nedskrivninger.

Aktiver indregnes i balancen, når det er sandsynligt, at fremtidige økonomiske fordele vil tilflyde unionen, og aktivets værdi kan måles pålideligt.

Forpligtelser indregnes i balancen, når det er sandsynligt, at fremtidige økonomiske fordele vil fragå unionen, og forpligtelsens værdi kan måles pålideligt.

Ved første indregning måles aktiver og forpligtelser til kostpris. Efterfølgende måles aktiver og forpligtelser som beskrevet for hver enkelt regnskabspost nedenfor.

Ved indregning og måling tages hensyn til forudsigelige tab og risici, der fremkommer inden årsrapporten aflægges, og som be- eller afkræfter forhold, der eksisterede på balancedagen.

Tilskud

Projekttilskud indregnes med det tilskud der er modtaget i regnskabsåret fra tilskudsyder, et eventuelt mindre forbrug hensættes i regnskabet som en forpligtelse.

Finansielle poster

Finansielle indtægter og omkostninger indeholder renteindtægter og omkostninger, realiserede og urealiserede kursgevinster og -tab vedrørende værdipapirer, gæld og transaktioner i fremmed valuta samt amortisering af finansielle aktiver og forpligtelser m.v. Finansielle indtægter og omkostninger indregnes i resultatopgørelsen med de beløb, der vedrører regnskabsåret.

Materielle anlægsaktiver

Driftsmateriel og inventar, der aktiveres, måles til kostpris med fradrag af akkumulerede afskrivninger.

Aktivering eller driftsførelse sker ud fra en konkret vurdering.

Afskrivningsgrundlaget er kostpris med fradrag af den skønnede restværdi efter afsluttet brugstid.

Kostprisen omfatter anskaffelsesprisen samt omkostninger direkte tilknyttet anskaffelsen indtil det tidspunkt, hvor aktivet er klart til at blive taget i brug.

Der foretages lineære afskrivninger baseret på følgende vurdering af aktivernes forventede brugstider og restværdi herefter:

	<u>Brugstid</u>
Andre anlæg, driftsmateriel og inventar	3-5 år

Fortjeneste eller tab ved afhændelse af materielle anlægsaktiver opgøres som forskellen mellem salgspris med fradrag af salgsomkostninger og den regnskabsmæssige værdi på salgstidspunktet. Fortjeneste eller tab indregnes i resultatopgørelsen under afskrivninger.

Finansielle anlægsaktiver

Depositum vedrørende lejemål måles til kostpris.

Årsregnskab 1. januar - 31. december

Varebeholdninger

Varebeholdninger måles til kostpris efter princippet om vejet gennemsnit. I tilfælde, hvor nettorealiseringsværdien er lavere end kostprisen, nedskrives til denne lavere værdi.

Kostpris for handelsvarer omfatter anskaffelsespris med tillæg af hjemtagelsesomkostninger.

Nettorealiseringsværdi for varebeholdninger opgøres som salgspris med fradrag af omkostninger, der afholdes for at effektivere salget og fastsættes under hensyntagen til omsættelighed, ukurans og udvikling i forventet salgspris.

Tilgodehavender

Tilgodehavender måles til amortiseret kostpris, som typisk svarer til pålydende værdi. Værdien reduceres med nedskrivning til imødegåelse af forventet tab.

Leasingkontrakter

Ydelser i forbindelse med operationel leasing og øvrige lejeaftaler indregnes i resultatopgørelsen over kontraktens løbetid. Unionens samlede forpligtelse vedrørende operationelle leasing- og lejeaftaler oplyses under eventualposter m.v.

Hensatte forpligtelser

Hensatte forpligtelser udgør overførsler mellem årene for sektioner, afdelinger og regionale udvalg.

Periodeafgrænsningsposter

Periodeafgrænsninger, som indregnes under aktiver, omfatter afholdte omkostninger vedrørende efterfølgende regnskabsår.

Periodeafgrænsningsposter under passiver omfatter modtagne tilskud og øvrige indtægter, som vedrører efterfølgende regnskabsår.

Mellemregninger

Mellemregninger udgør uforbrugte midler vedrørende projekter, som løber over mere end et regnskabsår.

Gældsforpligtelser

Gæld er målt til amortiseret kostpris, som typisk svarer til nominal

Årsregnskab 1. januar - 31. december
Resultatopgørelse

	Note	2017	Budget 2017	2016
			t.kr.	
Fælles indtægter/-udgifter	1			
Indtægter		17.775.044	17.385	17.728.548
Udgifter		16.935.006	16.837	17.631.600
		<u>840.038</u>	<u>547</u>	<u>96.948</u>
Sportsafdelingen	2	-254.027	-155	-185.849
Kursusafdeling	3	492.424	165	362.134
Medlems & Udviklingsafdeling	4	-526.307	-753	-717.949
EM 2017		464.973	0	0
		<u>177.063</u>	<u>-743</u>	<u>-541.664</u>
Resultat før sektioner		1.017.101	-195	-444.716
Åbent Vand	5	279.585	285	270.401
		<u>279.585</u>	<u>285</u>	<u>270.401</u>
Resultat efter sektioner		1.296.686	90	-174.315
Kystlivredning	6	0	0	0
Resultat før renter		1.296.686	90	-174.315
Renter m.v. (netto)	7	-45.031	27	-9.576
Årets resultat		<u>1.251.655</u>	<u>117</u>	<u>-183.891</u>
Resultatdisponering				
Henlagt til puljer:				
Flytning til Idrættens Hus		0	0	-250.000
Award show		0	0	-50.000
OL-forberedelse		0	0	-50.000
Overført til egenkapital		1.251.655	117	166.109
		<u>1.251.655</u>	<u>117</u>	<u>-183.891</u>



Årsregnskab 1. januar - 31. december

Balance

	Note	31/12 2017	31/12 2016
AKTIVER			
Anlægsaktiver			
Materielle anlægsaktiver			
Driftsmateriel og inventar	8	<u>0</u>	<u>0</u>
		<u>0</u>	<u>0</u>
Finansielle anlægsaktiver			
Depositum		<u>121.872</u>	<u>109.469</u>
Anlægsaktiver i alt		<u>121.872</u>	<u>109.469</u>
Omsætningsaktiver			
Varelager		<u>64.888</u>	<u>250.468</u>
		<u>64.888</u>	<u>250.468</u>
Tilgodehavender			
Debitorer		3.056.560	1.161.245
Andre tilgodehavender		1.720.957	1.417.148
Mellemregning EM		2.529.728	514.675
Forudbetalte omkostninger		<u>681.723</u>	<u>790.538</u>
		<u>7.988.968</u>	<u>3.883.606</u>
Likvide beholdninger	9	<u>13.496.070</u>	<u>10.850.381</u>
Omsætningsaktiver i alt		<u>21.549.926</u>	<u>14.984.455</u>
AKTIVER I ALT		<u>21.671.798</u>	<u>15.093.924</u>

Årsregnskab 1. januar - 31. december

Balance

	Note	31/12 2017	31/12 2016
PASSIVER			
Egenkapital	10	3.874.866	2.623.211
Egenkapital i alt		<u>3.874.866</u>	<u>2.623.211</u>
Hensatte forpligtelser			
Hensættelser, disciplin udvalg	11	278.454	35.322
Hensættelser, regionale udvalg	13	657.749	427.188
Hensatte forpligtelser i alt		<u>936.203</u>	<u>462.510</u>
Kortfristede gældsforpligtelser			
Mellemregninger	14	2.855.140	3.373.709
Mellemregning med DIF		2.154.080	1.870.793
Kystlivredning (mellemregning TrygFonden)	12	396.277	822.191
Anden gæld	15	11.144.807	5.861.068
Periodeafgrænsningsposter		310.425	80.442
		<u>16.860.729</u>	<u>12.008.203</u>
Gældsforpligtelser i alt		<u>16.860.729</u>	<u>12.008.203</u>
PASSIVER I ALT		<u>21.671.798</u>	<u>15.093.924</u>
Eventualposter m.v.	16		
Pantsætninger og sikkerhedsstillelser	17		
Bruttoopgørelse	20		

Årsregnskab 1. januar - 31. december

Noter	2017	Budget 2017	2016
		t.kr	
1 Fælles indtægter/-udgifter			
Indtægter			
Tilskud fra DIF	7.858.300	7.803	7.525.930
Udviklingsprojekt jf. note 18	1.936.000	1.936	1.934.286
Varesalg	726.829	917	803.253
Sponsor- og reklameindtægter	978.457	475	467.419
Kontingenter og kollektiv forsikring, klubber	2.010.276	2.041	2.022.795
Offentlig tilskud	230.201	205	243.899
Bassin- og livredderprøver	563.772	568	536.750
Generalforsamling	18.925	10	8.265
Nordiske Mesterskaber	0	0	850.726
Alle skal lære at svømme, jf. note 19	2.900.000	2.900	2.829.123
Øvrige indtægter	552.284	530	506.102
	<u>17.775.044</u>	<u>17.385</u>	<u>17.728.548</u>
Udgifter			
Varekøb	649.663	413	421.362
Sponsor- og reklameudgifter	550.384	171	244.291
Lønninger og personaleomkostninger	3.804.247	3.809	3.666.604
Udviklingsprojekt jf. note 18	1.936.000	1.936	1.934.286
Information	784.427	804	808.394
Generalforsamling	204.750	175	178.545
Award Show	129.148	125	147.603
Bestyrelsesudgifter	197.899	210	209.487
Administration	346.816	369	419.391
Telefoni	31.812	60	18.279
Nationale og internationale arrangementer	182.782	215	210.868
Uddannelse	0	50	26.107
Projekter	0	50	0
Sektionsaktiviteter	117.060	136	129.307
Bassin- og livredderprøver	111.959	97	71.645
Lokale- og IT-udgifter	385.664	511	533.945
Kollektiv forsikring DIF	771.974	773	711.882
Nordiske Mesterskaber	0	0	774.360
Alle skal lære at svømme, jf. note 19	2.900.000	2.900	2.829.123
Flytning til Idrættens Hus	0	0	418.960
Interne tilskud, afdelinger	2.893.800	2.944	2.882.652
Interne tilskud, udvalg	640.000	640	626.509
Interne tilskud, landshold og udviklingspulje	296.621	450	368.000
	<u>16.935.006</u>	<u>16.837</u>	<u>17.631.600</u>
Overført til/fra hensættelser	<u>0</u>	<u>0</u>	<u>0</u>
Fælles indtægter/-udgifter i alt	<u>840.038</u>	<u>547</u>	<u>96.948</u>

Årsregnskab 1. januar - 31. december
Noter

	2017	Budget 2017	2016
			tkr.
2 Sportsafdelingen			
Indtægter			
Tilskud fra Team Danmark	7.072.467	7.072	7.421.200
Internt tilskud fra unionen	1.925.800	1.926	1.925.800
Omsætning handelsvare	657.180	650	654.060
Egenbetaling svømmerne	378.133	440	73.278
Startgebyrer, licenser og bøder	3.820.702	3.569	3.437.838
Nordiske Mesterskaber	0	0	462.643
Sponsor- og reklameindtægter	326.450	400	308.686
	<u>14.180.732</u>	<u>14.057</u>	<u>14.283.505</u>
Udgifter			
Løn- og personaleomkostninger	4.265.097	4.242	4.339.640
Konkurrence og træningslejre seniorer	3.342.080	3.301	3.257.463
Talentudvikling	1.594.843	1.692	1.311.375
Direkte støtte til elitesportsfolk	800.952	787	877.022
Elitecenterdrift	70.402	70	76.444
Kraft- og talentcentre	323.088	303	268.699
Træner/ledervedelse	108.074	74	131.018
Direkte støtte til sportspsykologi	0	15	0
Direkte støtte analyse, laboratorie, teknologi	0	22	0
Direkte støtte til sportsfysiologi	0	32	0
Direkte støtte ernæring og kropssammensætning	5.809	15	0
Direkte støtte til fysioterapi	113.587	101	0
Direkte støtte til idrætsmedicin	0	0	111.440
Udstyr	55.341	35	15.115
Faciliteter	44.954	30	0
OL Projekt	0	0	184.249
Andre specifikke områder	0	0	38.750
Eliteadministration	471.091	461	382.675
Øst mesterskaber	211.166	196	236.854
Vest mesterskaber	248.742	217	252.653
Danske mesterskaber	922.546	684	860.850
Masters	163.391	90	94.044
Danish Open	237.145	325	276.496
Nordiske Mesterskaber	0	0	388.081
Dommer	166.167	165	161.160
Generalforsamling	9.992	15	7.700
Sponsorudgifter	20.000	30	38.486
Sektionsaktiviteter	593.275	617	512.071
Sektionsaktiviteter - teknik og material	667.017	693	615.588
	<u>14.434.759</u>	<u>14.212</u>	<u>14.437.873</u>
Overført fra mellemregning Team Danmark	0	0	-31.481
Sportsafdelingen i alt	<u>-254.027</u>	<u>-155</u>	<u>-185.849</u>

Årsregnskab 1. januar - 31. december

Noter		2017	Budget 2017	2016
		t.kr.		
3	Kursusafdelingen			
	Indtægter			
	Offentlige tilskud	225.752	248	227.150
	Fina School indtægter	0	0	49.909
	Kursusindtægter	<u>4.343.919</u>	<u>3.851</u>	<u>3.762.745</u>
		<u>4.569.671</u>	<u>4.099</u>	<u>4.039.804</u>
	Udgifter			
	Kursusafholdelse	2.511.386	2.546	2.458.256
	Fina School udgifter	0	0	57.642
	Kursusudvikling	303.403	100	41.564
	Lønninger og personaleomkostninger	768.913	775	530.225
	Konsulentomkostninger	417.988	418	416.314
	Instruktørudvikling	<u>75.557</u>	<u>95</u>	<u>173.669</u>
		<u>4.077.247</u>	<u>3.934</u>	<u>3.677.670</u>
	Overført til/fra hensættelser	<u>0</u>	<u>0</u>	<u>0</u>
	Kursusafdelingen i alt	<u><u>492.424</u></u>	<u><u>165</u></u>	<u><u>362.134</u></u>

Årsregnskab 1. januar - 31. december
Noter

	2017	Budget 2017	2016
			t.kr.
4 Medlems- og udviklingsafdelingen			
Indtægter			
Tilskud fra DIF	310.000	310	310.000
Aqua Fit - Novo Nordisk projekt	303.000	303	400.000
Sponsorindtægter, Aqua Camp	202.416	155	156.112
Internt tilskud fra unionen	266.000	250	250.000
Offentlige tilskud	289.621	0	0
Aqua Camp, deltagerbetaling	636.000	688	681.460
Deltagerbetaling, regioner	151.005	214	0
Ta' Springet	0	0	48.000
Regionsmesterskaber	608.603	440	0
Regionstilskud	106.825	107	0
Øvrige indtægter	6.559	0	19.742
	<u>2.880.029</u>	<u>2.466</u>	<u>1.865.314</u>
Udgifter			
Løn- og personaleomkostninger	1.005.692	906	864.146
Aqua Camp	559.418	564	565.418
Aqua School	10.433	50	0
Den Store Svømmedag	58.425	70	54.715
Klassen Svømmer Langt	54	30	0
DGI Samarbejde	61.227	0	0
Aqua Plus - Nordea Fonds Projekt	4.375	0	0
Lokale mesterskaber og turneringer	313.640	462	0
Netværk	65.440	133	0
Aqua Fit - Novo Nordisk projekt	303.000	303	300.000
Frivillighedsstrategi	0	0	3.600
Moderne Svømning	4.171	0	200.000
Ta' Springet	21.262	0	104.027
Øvrige projekter	106.032	142	157.627
Tilskud regionale udvalg	106.825	107	106.825
Sektionsaktiviteter	293.841	236	64.489
Generalforsamling	9.550	8	4.340
Administration	252.392	209	158.076
	<u>3.175.777</u>	<u>3.219</u>	<u>2.583.263</u>
Overført til/fra hensættelser jf. note 13	<u>230.559</u>	<u>0</u>	<u>0</u>
Medlems- og udviklingsafdelingen i alt	<u><u>-526.307</u></u>	<u><u>-753</u></u>	<u><u>-717.949</u></u>

Årsregnskab 1. januar - 31. december
Noter

	2017	Budget 2017	2016
		t.kr.	
4 Medlems- og udviklingsafdelingen (fortsat)			
Tilskud regionale udvalg			
Region Nord	15.078	15	15.342
Region Midt	24.601	24	24.282
Region Syd	20.332	20	20.294
Region Sjælland	46.815	47	46.907
Tilskud regionale udvalg i alt	106.826	107	106.825
Udviklingspuljen			
Tilskud fra udviklingspuljen til regionale udvalg	0	0	80.000
Udviklingspuljen i alt	0	0	80.000
Region Nord			
Indtægter			
Tilskud fra udviklingspulje og regionale udvalg	15.078	15	15.342
Regionsmesterskaber	114.277	62	0
Deltagerbetalinger	23.010	60	121.707
	152.365	137	137.049
Udgifter			
Sektionsaktiviteter	21.026	20	37.521
Lokale mesterskaber og turneringer	58.212	97	91.567
Netværk	16.378	20	0
	95.616	137	129.088
Overført til/fra hensættelser jf. note 13	56.749	0	7.961
Region Nord i alt	0	0	0
Region Midt			
Indtægter			
Tilskud fra udviklingspulje og regionale udvalg	24.601	24	24.282
Regionsmesterskaber	171.136	38	0
Deltagerbetalinger	980	90	152.132
	196.717	152	176.414
Udgifter			
Sektionsaktiviteter	41.306	20	34.770
Lokale mesterskaber og turneringer	67.747	94	87.661
Netværk	6.958	38	0
Administration	0	0	475
	116.011	152	122.906
Overført til/fra hensættelser jf. note 13	80.706	0	53.508
Region Midt i alt	0	0	0

Årsregnskab 1. januar - 31. december
Noter

	2017	Budget 2017	2016
		t.kr.	
4 Medlems- og udviklingsafdelingen (fortsat)			
Region Syd			
Indtægter			
Tilskud fra regionale udvalg	20.332	20	20.294
Regionsmesterskaber	52.030	100	0
Tilskud fra udviklingspulje	0	0	50.000
Deltagerbetalinger	4.340	44	26.050
	<u>76.702</u>	<u>164</u>	<u>96.344</u>
Udgifter			
Sektionsaktiviteter	34.527	44	34.545
Lokale mesterskaber og turneringer	33.595	90	67.613
Netværk	4.268	30	0
	<u>72.390</u>	<u>164</u>	<u>102.158</u>
Overført til/fra hensættelser jf. note 13	4.312	0	-5.814
Region Syd i alt	<u>0</u>	<u>0</u>	<u>0</u>
Region Sjælland			
Indtægter			
Tilskud fra udviklingspulje og regionale udvalg	46.815	47	76.907
Regionsmesterskaber	271.160	240	0
Deltagerbetalinger	33.075	20	275.695
	<u>351.050</u>	<u>307</u>	<u>352.602</u>
Udgifter			
Sektionsaktiviteter	70.335	81	72.796
Lokale mesterskaber og turneringer	154.086	181	264.687
Netværk	37.835	45	0
Administration	0	0	6.562
	<u>262.256</u>	<u>307</u>	<u>344.045</u>
Overført til/fra hensættelser jf. note 13	88.794	0	8.557
Region Sydsjælland i alt	<u>0</u>	<u>0</u>	<u>0</u>
Overført til/fra hensættelser i alt netto jf. note 13	<u>230.561</u>	<u>0</u>	<u>64.212</u>

Årsregnskab 1. januar - 31. december
Noter

	2017	Budget 2017	2016
		t.kr.	
4 Medlems- og udviklingsafdelingen (fortsat)			
Udvalg for vandpolo			
Indtægter			
Tilmeldings- og deltagergebyr	420.673	520	805.009
Internt tilskud fra unionen	120.000	120	120.000
Internt tilskud landholds- og udviklingspulje	<u>125.000</u>	<u>155</u>	<u>148.000</u>
	<u>665.673</u>	<u>795</u>	<u>1.073.009</u>
Udgifter			
Landshold	137.531	125	178.738
Nationale og internationale arrangementer	462.543	605	840.944
Generalforsamling	1.610	5	850
Sektionsaktiviteter	20.741	55	64.284
Administration	<u>675</u>	<u>5</u>	<u>831</u>
	<u>623.100</u>	<u>795</u>	<u>1.085.647</u>
Overført til/fra hensættelser jf. note 11	<u>42.573</u>	<u>0</u>	<u>-12.638</u>
Udvalg for vandpolo i alt	<u><u>0</u></u>	<u><u>0</u></u>	<u><u>0</u></u>
Udvalg for kunstsømning			
Indtægter			
Tilmeldings- og deltagergebyr	71.800	55	67.644
Internt tilskud fra unionen	30.000	30	30.000
Internt tilskud landholds- og udviklingspulje	<u>25.000</u>	<u>34</u>	<u>10.000</u>
	<u>126.800</u>	<u>119</u>	<u>107.644</u>
Udgifter			
Nationale og internationale arrangementer	56.359	55	28.878
Sektionsaktiviteter, uddannelse m.v.	55.190	64	74.119
Overført til/fra fælleskassen	<u>0</u>	<u>0</u>	<u>4.647</u>
	<u>111.549</u>	<u>119</u>	<u>107.644</u>
Overført til/fra hensættelser jf. note 11	<u>15.251</u>	<u>0</u>	<u>0</u>
Udvalg for kunstsømning i alt	<u><u>0</u></u>	<u><u>0</u></u>	<u><u>0</u></u>

Årsregnskab 1. januar - 31. december
Noter

	2017	Budget 2017	2016
			t.kr.
4 Medlems- og udviklingsafdelingen (fortsat)			
Udvalg for udspring			
Indtægter			
Andre indtægter	0	70	0
Tilmeldings- og deltagergebyr	91.235	85	89.690
Klub sponsorat	10.000	0	0
Lyngby udspringsklub	0	0	110.000
Internt tilskud landholds- og udviklingspulje	25.000	126	150.000
Internt tilskud fra unionen	120.000	120	120.000
	<u>246.235</u>	<u>401</u>	<u>469.690</u>
Udgifter			
Nationale og internationale mesterskaber	171.999	361	509.010
Sektionsaktiviteter, uddannelse m.v.	18.853	35	22.481
Nationale møder	1.610	5	950
Ta´springet udgifter	0	0	1.501
	<u>192.462</u>	<u>401</u>	<u>533.942</u>
Overført til/fra hensættelser jf. note 11	<u>53.773</u>	<u>0</u>	<u>-64.252</u>
Udvalg for udspring i alt	<u>0</u>	<u>0</u>	<u>0</u>
Udvalg for livredning			
Indtægter			
Internt tilskud fra unionen	120.000	120	120.000
Internt tilskud landholds- og udviklingspulje	0	100	15.000
Tilmeldings- og deltagergebyr	49.175	35	24.278
	<u>169.175</u>	<u>255</u>	<u>159.278</u>
Udgifter			
Nationale og internationale mesterskaber	81.947	220	75.233
Sektionsaktiviteter	12.314	35	75.201
Overført til/fra fælleskassen	0	0	8.844
	<u>94.261</u>	<u>255</u>	<u>159.278</u>
Overført til/fra hensættelser jf. note 11	<u>74.914</u>	<u>0</u>	<u>0</u>
Udvalg for livredning i alt	<u>0</u>	<u>0</u>	<u>0</u>
Overført til/fra hensættelser disciplin udvalg, jf. note 11	<u>186.511</u>	<u>0</u>	<u>-76.890</u>

Årsregnskab 1. januar - 31. december
Noter

	2017	Budget 2017	2016
		t.kr.	
5 Åbent Vand			
Indtægter			
Interne tilskud, afdelinger	65.000	25	25.000
Andre indtægter	465.928	100	601.338
Sponsorstøtte	765.080	730	731.222
Deltagerbetaling	<u>2.161.979</u>	<u>2.340</u>	<u>2.097.145</u>
	<u>3.457.987</u>	<u>3.195</u>	<u>3.454.705</u>
Udgifter			
Internationale arrangementer	160.167	120	0
Konsulentomkostninger	580.764	581	0
Administration	52.097	69	0
Driftsomkostninger	<u>2.385.374</u>	<u>2.140</u>	<u>3.184.304</u>
	<u>3.178.402</u>	<u>2.910</u>	<u>3.184.304</u>
Overført til/fra hensættelser	<u>0</u>	<u>0</u>	<u>0</u>
Åbent Vand i alt	<u><u>279.585</u></u>	<u><u>285</u></u>	<u><u>270.401</u></u>
6 Kystlivredning			
Indtægter			
Tilskud fra TrygFonden	25.242.338	25.242	25.302.790
Kommunale tilskud	749.780	0	749.780
Andre indtægter	<u>132.124</u>	<u>0</u>	<u>238.013</u>
	<u>26.124.242</u>	<u>25.242</u>	<u>26.290.583</u>
Udgifter			
Drift af livredningsposter	15.774.639	14.051	15.107.821
Materiel	3.721.515	3.604	3.480.957
Grunduddannelse	3.566.940	3.757	3.919.873
Viden og dokumentation	1.519.939	1.631	1.685.687
Risk Assessment	562.600	580	658.004
Administration og lønninger	<u>1.404.523</u>	<u>1.620</u>	<u>1.338.985</u>
	<u>26.550.156</u>	<u>25.242</u>	<u>26.191.327</u>
Overført til/fra hensættelser jf. note 12	<u>-425.914</u>	<u>0</u>	<u>99.256</u>
Kystlivredning i alt	<u><u>0</u></u>	<u><u>0</u></u>	<u><u>0</u></u>
7 Renter m.v. (netto)			
Finansielle indtægter			
Renteindtægter	<u>19.188</u>	<u>27</u>	<u>2.874</u>
	19.188	27	2.874
Finansielle udgifter			
Renteudgifter	<u>64.219</u>	<u>0</u>	<u>12.450</u>
Renter m.v. (netto) i alt	<u><u>-45.031</u></u>	<u><u>27</u></u>	<u><u>-9.576</u></u>

Årsregnskab 1. januar - 31. december
Noter
8 Materielle anlægsaktiver

	Andre anlæg, driftsmateriel og inventar
Kostpris 1. januar	231.125
Tilgang	0
Afgang, udgåede aktiver	0
Kostpris 31. december	231.125
Afskrivninger 1. januar	231.125
Årets afskrivninger	0
Afskrivninger udgåede aktiver	0
Afskrivninger 31. december	231.125
Regnskabsmæssig værdi 31. december	0

Dansk Svømmeunion administrerer værdier som led i aftalen med TrygFonden. Disse værdier er ikke optaget i regnskabet, idet de ejes af TrygFonden.

	<u>2017</u>	<u>2016</u>
9 Likvide beholdninger		
Indestående i pengeinstitutter		
Danske Bank, konto 645 7770	7.147.343	7.551.140
Danske Bank, konto 4789 071 411	3.757	4.597
Danske Bank, konto 1110 141 613	16.200	67.571
Danske Bank, konto 4789 235 414	9.131	9.570
Danske Bank, 9877 0011 3621 70	3.657.089	552.557
Danske Bank, sikringskonto	400.000	400.000
Dronninglund Sparekasse, 0001221035	756.535	749.600
Vendsyssel Sparekasse - 9070 1626787084	746.984	744.317
Skjern Bank, konto 7781 1875 202	733.120	724.419
	<u>13.470.159</u>	<u>10.803.771</u>
Kassebeholdning	9.155	27.400
Valutabeholdning	16.756	19.210
Likvide beholdninger i alt	<u>13.496.070</u>	<u>10.850.381</u>

Årsregnskab 1. januar - 31. december
Noter

		2017	2016		
10	Egenkapital				
	Egenkapital 1. januar	2.623.211	2.807.102		
	Overført til egenkapital	1.251.655	166.109		
	Henlagt til puljer:				
	Award show	0	-50.000		
	Flytning til Idrættens Hus	0	-250.000		
	OL forberedelse	0	-50.000		
	Egenkapital 31. december	3.874.866	2.623.211		
11	Hensættelser, disciplin udvalg				
		Saldo pr. 1. januar	Årets resultat	Heraf overført til udviklingspulje	Saldo pr. 31. december
	Vandpolo	0*	42.573	27.573	15.000
	Kunstsømning	58.054	15.251	251	73.054
	Udspring	33.889	53.773	38.773	48.889
	Livredning	0	74.914	59.914	15.000
	Hensættelser, discipliner	91.943	186.511	126.511	151.943
	* Tidligere års underskud udlignet af unionens fælleskasse.				
		Saldo pr. 1. januar	Årets opsparing	Forbrug udviklingspulje	Saldo pr. 31. december
	Udviklingspulje, discipliner	0	126.511	0	126.511
	I alt hensættelser, discipliner	91.943	186.511	0	278.454
12	Mellemregning TrygFonden				
		Saldo pr. 1. januar	Tilgang	Afgang	Saldo pr. 31. december
	Kystlivredning	822.191	0	425.914	396.277
	I alt	822.191	0	425.914	396.277

Årsregnskab 1. januar - 31. december
Noter
13 Hensættelse, Regionale udvalg

		Saldo pr. 1. januar	Årets resultat	Heraf overført til udviklingspulje	Saldo pr. 31. december
Regionale udvalg					
Nord	Jf. note 4	15.000	56.749	56.749	15.000
Midt	Jf. note 4	15.000	80.706	80.706	15.000
Syd	Jf. note 4	15.000	4.312	4.312	15.000
Sjæl.	Jf. note 4	30.000	88.794	88.794	30.000
Regionale udvalg,		75.000	230.561	230.561	75.000
		Saldo pr. 1. januar	Årets opsparing	Forbrug udviklingspulje	Saldo pr. 31. december
Udviklingspulje, regionale udvalg	Jf. note 4	352.188	230.561	0	582.749
I alt hensættelse, regionale udvalg		427.188	230.561	0	657.749

		2017	2016
14 Mellemlregninger			
Team Danmark		300.001	31.481
Team Danmark, ATK implementering		544.493	544.493
Ligestillings projekt		110.387	218.562
Aqua Fit projekt		169.799	163.375
Erhvervslivredderprøven		161.705	178.275
Clinic		70.329	80.314
Den Danske Svømmeofficialsuddannelse		205.306	205.306
Århus Open Water		5.627	14.785
Esrum Open Water		9.184	14.898
Limfjordskrydseren		6.149	6.397
Randers Open Water		108.165	103.624
Vikinge Svøm Roskilde		25.165	24.794
Amager Open Water		5.302	5.302
Rold Skov OW		4.884	5.198
Silkeborg OW		2.104	3.957
Swim by the Sculpture		11.542	12.192
Sønderjysk Open		0	1.943
Herning Open Water		8.159	7.448
Forudbetaling, TrygFonden Christiansborg rundt		6.525	452.894
NEG samarbejde		0	24.497
Alle skal lære at svømme		1.100.314	1.273.974
Mellemlregninger i alt		2.855.140	3.373.709

Årsregnskab 1. januar - 31. december
Noter

	<u>2017</u>	<u>2016</u>
	t.kr.	
15 Anden gæld		
Kreditorer	8.657.623	3.905.500
Feriepengeforpligtelse	2.257.924	1.910.231
Moms	<u>229.260</u>	<u>45.337</u>
Anden gæld i alt	<u><u>11.144.807</u></u>	<u><u>5.861.068</u></u>

16 Eventualposter m.v.

Dansk Svømmeunion har indgået operationelle leje- og leasingaftaler på biler og kopimaskiner.

Bilernes gennemsnitlige månedlige leasingydelse er på ca. 6,5 t.kr., og restværdien af leasing- ydelserne udgør 660 t.kr.

For kopimaskinerne udgør den månedlige leasingydelse 5 t.kr., og restværdien af leasing- ydelserne udgør 239 t.kr.

Huslejeforpligtelse udgør i alt 1.556 t.kr. og fordeler sig på lejemål i Avedøre Holme og Idrættens Hus.

17 Pantsætninger og sikkerhedsstillelser

Der er stillet sikkerhed overfor Danske Bank på 400 t.kr.

Der er ingen pantsætninger.

	<u>2017</u>	<u>Budget 2017</u>	<u>2016</u>
	tkr.		
18 DIF udviklingsprojekt			
Indtægter			
Tilskud fra DIF	968.000	968	960.000
Internt tilskud fra unionen	968.000	968	960.000
Offentlige tilskud	<u>0</u>	<u>0</u>	<u>0</u>
	1.936.000	1.936	1.920.000
Overført til/fra mellemregning	<u>0</u>	<u>0</u>	<u>14.286</u>
	<u>1.936.000</u>	<u>1.936</u>	<u>1.934.286</u>
Udgifter			
Konsulenter	1.699.500	1.700	1.657.000
Vi bevæger - Samarbejde	61.388	85	59.880
Vi bevæger - Tween	19.037	55	20.052
Vi bevæger - Klubrekruttering	120.974	91	184.903
Vi bevæger - Administration	<u>10.056</u>	<u>7</u>	<u>9.302</u>
	<u>1.910.955</u>	<u>1.936</u>	<u>1.931.137</u>
Overført til/fra fælleskassen	<u>25.045</u>	<u>0</u>	<u>3.149</u>
DIF udviklingsprojekt i alt	<u><u>0</u></u>	<u><u>0</u></u>	<u><u>0</u></u>

Årsregnskab 1. januar - 31. december
Noter

	2017	Budget 2017	2016
			t.kr.
19 Alle skal lære at svømme			
Indtægter			
Tilskud fra Tryg Fonden til ASLAS	2.900.000	2.900	2.800.000
Offentlige tilskud	0	0	29.123
	<u>2.900.000</u>	<u>2.900</u>	<u>2.829.123</u>
Udgifter			
Syddansk Universitet	1.000.000	1.000	1.000.000
Interne konsulent omkostninger	0	0	535.271
Øvrige omkostninger	2.073.660	1.900	813.370
	<u>3.073.660</u>	<u>2.900</u>	<u>2.348.641</u>
Overført til/fra henlæggelse	-173.660	0	480.482
Alle skal lære at svømme i alt	<u>0</u>	<u>0</u>	<u>0</u>
		<u>2017</u>	<u>2016</u>
20 Bruttoopgørelse			
EM 2017		26.860.055	0
Danmarks Idrætsforbund		9.136.300	8.795.930
Team Danmark		7.072.467	7.389.719
TrygFonden		25.242.338	25.302.790
Varesalg		1.384.009	1.469.665
Deltagerbetaling		10.957.892	11.339.480
Kursusindtægter		4.688.619	4.368.484
Andre indtægter		<u>8.433.358</u>	<u>8.164.151</u>
Indtægter i alt		<u>93.775.039</u>	<u>66.830.219</u>